


LATVIJAS MAKSĀJUMU BILANCE • LATVIA'S BALANCE OF PAYMENTS



2016

Latvijas maksājumu bilance veidota atbilstoši SVF "Maksājumu bilances un starptautisko investīciju bilances rokasgrāmatas" 6. izdevuma prasībām.

Dažkārt sakarā ar datu elektroniskās apstrādes tehnoloģijas specifiku skaitļu noapaļošanas rezultātā iespējamas nelielas atšķirības starp saskaitāmo kopsummu un uzrādīto kopējo apjomu.

Latvijas maksājumu bilances, starptautisko investīciju bilances un tiešo investīciju un ārējā parāda datu publicēšanas datumi atrodami SVF Datu izplatīšanas standartu biļetena padomes interneta vietnē (<http://dsbb.imf.org>) un Latvijas Bankas interneta vietnes (<http://www.bank.lv>) sadaļas "Statistika" apakšsadaļā "SDIS dati".

Izdevumā publicētie dati var tikt precizēti 2017. gada 4. septembrī, publicējot 2017. gada 2. ceturkšņa datus. Dati visagrāk tiek publicēti Latvijas Bankas interneta vietnes (<http://www.bank.lv>) sadaļā "Statistika".

Latvia's balance of payments is compiled in accordance with the guidelines of the IMF's Balance of Payments and International Investment Position Manual (6th edition).

In some cases, electronic data processing technologies may have led to slight discrepancies between the total amount shown and the sum of the subitems.

Dates for the release of Latvia's balance of payments, international investment position, direct investment and external debt data are published on the website of the IMF's Dissemination Standards Bulletin Board (<http://dsbb.imf.org>) and Latvijas Banka website (<http://www.bank.lv>) under SDDS data subsection of Statistics.

Data of this publication may be subject to revision on 4 September 2017, when data for the second quarter of 2017 will be published. Data are first made available on Latvijas Banka website (<http://www.bank.lv>) under Statistics section.

#### Datu izplatīšanas kalendārs Latvijas Bankas interneta vietnē/Advance Release Calendar on Latvijas Banka website

Datu kategorija Data category	Pārskata periods un publicēšanas datums Observation period and release date			
Maksājumu bilance Balance of payments				
Starptautisko investīciju bilance International investment position	1. cet./Q1/2017 02.06.2017.	2. cet./Q2/2017 04.09.2017.	3. cet./Q3/2017 04.12.2017.	4. cet./Q4/2017 06.03.2018.
Ārējais parāds External debt				

#### Kontaktpersonas / Contact persons

Aigars Kalniņš  
Tālrunis/Tel.: +371 67022714  
Aigars.Kalniņš@bank.lv

Daiga Gaigala-Ližbovska  
Tālrunis/Tel.: +371 67022580  
Daiga.Gaigala-Lizbovska@bank.lv

© Latvijas Banka, 2017

Pārpublicējot obligāta avota norāde.  
The source is to be indicated when reproduced.

Latvijas Banka  
K. Valdemāra iela 2A, Rīga, LV-1050  
Tālrunis/Tel.: +371 67022300 Fakss/Fax: +371 67022420  
<http://www.bank.lv>  
[info@bank.lv](mailto:info@bank.lv)

**SATURS**

SAĪSINĀJUMI UN APZĪMĒJUMI	4
LATVIJAS MAKSĀJUMU BILANCE 2016. GADĀ	5
STATISTIKAS SAGATAVOŠANAS PAMATPRINCIPI	8
TABULAS	25

**CONTENTS**

ABBREVIATIONS AND SYMBOLS	4
LATVIA'S BALANCE OF PAYMENTS 2016 BASIC PRINCIPLES FOR COMPILING STATISTICS	5
STATISTICS	8
TABLES	25

## SAĪSINĀJUMI UN APZĪMĒJUMI

ĀM	Latvijas Republikas Ārlietu ministrija
CIF	preces vērtība, ietverot transporta un apdrošināšanas izmaksas līdz importētājvalsts robežai
CSP	Latvijas Republikas Centrālā statistikas pārvalde
ECB	Eiropas Centrālā banka
ES	Eiropas Savienība
ES28	Eiropas Savienības 28 valstis (vēsturiskie dati aprēķināti atbilstoši pašreizējam ES sastāvam)
Extrastat	ES valstu un ārpus ES esošo valstu savstarpējās preču tirdzniecības statistisko datu vākšanas un apkopošanas sistēma
FKTK	Finanšu un kapitāla tirgus komisija
FM	Latvijas Republikas Finanšu ministrija
FOB	preces vērtība, ietverot transporta un apdrošināšanas izmaksas līdz eksportētājvalsts robežai
IKP	iekšzemes kopprodukts
Intrastat	ES valstu iekšējās tirdzniecības statistikas sistēma
MFI	monētārās finanšu iestādes (centrālā banka, kredītiestādes, krājaizdevu sabiedrības un naudas tirgus fondi)
OECD	Ekonomiskās sadarbības un attīstības organizācija ( <i>Organisation for Economic Co-operation and Development</i> )
SIA	sabiedrība ar ierobežotu atbildību
SNB	Starptautisko norēķinu banka
SVF	Starptautiskais Valūtas fonds
UR	Latvijas Republikas Uzņēmumu reģistrs
VAS	valsts akciju sabiedrība
VID	Valsts ieņēmumu dienests
VK	Valsts kase
VSAA	Valsts sociālās apdrošināšanas aģentūra

0; 0.0 rādītāja lielums ir mazāks par pusi no lietotās mērvienības.

Izdevuma 8., 10. un 12. tabulā valstis uzskaitītas alfabētiskā secībā atbilstoši valstu kodiem.

## ABBREVIATIONS AND SYMBOLS

BIS	Bank for International Settlements
CIF	cost, insurance and freight at the importer's border
CSB	Central Statistical Bureau of Latvia
ECB	European Central Bank
EU	European Union
EU28	28 countries of the EU (historical data are calculated consistently with the current EU membership)
Extrastat	System for the collection and compilation of statistics relating to the trade in goods between EU Member States and non-EU countries
FCMC	Financial and Capital Market Commission
FOB	free on board at the exporter's border
GDP	Gross Domestic Product
IMF	International Monetary Fund
Intrastat	Intra-Community Trade Statistical System
LCD	Latvian Central Depository
Ltd	limited liability company
MF	Ministry of Finance of the Republic of Latvia
MFA	Ministry of Foreign Affairs of the Republic of Latvia
MFI	monetary financial institutions (the central bank, credit institutions, credit unions and money market funds)
n.i.e.	not included elsewhere
OECD	Organisation for Economic Co-operation and Development
RE	Register of Enterprises of the Republic of Latvia
SJSC	state joint stock company
SRS	State Revenue Service
SSIA	State Social Insurance Agency
UK	United Kingdom
VAT	Value Added Tax

0; 0.0 magnitude less than half of the unit employed.

In Tables 8, 10 and 12 countries are listed using the alphabetical order of the country codes.

## LATVIJAS MAKSĀJUMU BILANCE 2016. GADĀ

**Tekošā konta bilancē** 2016. gadā bija 369.5 milj. eiro pārpalikums (1.5% no iekšzemes kopprodukta (IKP)). Pārpalikumu galvenokārt nodrošināja preču un pakalpojumu eksporta vērtības pārsniegums pār importu, kas bija vērojams pirmo reizi kopš 2000. gada.

Lielākās pārmaiņas bija vērojamas **preču bilances** dinamikā, importa krituma ietekmē deficītam samazinoties līdz mazākajam iepriekš novērotajam līmenim (-7.0% no IKP). To noteica gan vājā globālā izaugsme, gan Latvijas tautsaimniecības attīstības palēnināšanās. Šī ietekme izpaudās kā globālo cenu un kapitālpreču investīciju aktivitātes Latvijā samazināšanās, nosakot **preču importa** vērtības kritumu (-2.9%) salīdzinājumā ar 2015. gadu. Pozitīvi vērtējama vājas globālās vides apstākļos saglabājusies **preču eksporta** vērtības noturība (-0.5%), turklāt reālajā izteiksmē Latvijas preču eksports pieauga par 2.5%.

Pasaules tautsaimniecības nostiprināšanās un tādējādi ārējā pieprasījuma pakāpeniska uzlabošanās, kā arī Latvijas tirgus daļas pieaugums liecina par eksporta pieauguma potenciālu. Taču līdz ar straujāku Eiropas Savienības (ES) fondu apguvi ekonomiskā aktivitāte iekšzemē turpmāk, visticamāk, atspoguļosies importa kāpumā. Turklāt pieaugušās globālo resursu cenas arī noteiks importa vērtības kāpumu. Tāpēc importa vērtības pieaugums būs straujāks nekā eksporta ienākumu kāpums, un tas palielinās preču bilances deficītu.

Koksne un tās izstrādājumi ir viena no stabilākajām eksportu balstošajām preču grupām, attaisnojot agrāk šajā nozarē veiktās investīcijas. Eksporta izaugsmi balsta arī farmācijas produktu eksporta kāpums. Pēc divus gadus ilgušā eksporta krituma medikamentu ražotājiem izdevās veiksmīgi pārorientēties uz citiem tirgiem un/vai paplašināt noietu esošajos tirgos. Arī pārtikas produktu eksportā pēc krituma 2015. gadā pārskata gadā atkal bija vērojama izaugsme. Taču pozitīvās norises vairākās preču grupās nespēja kompensēt preču grupu ar lielāko reeksporta īpatsvaru – minerālproduktu, mehānismu un elektroiekārtu, parastā metāla un tekstilizstrādājumu – eksporta vērtības kritumu.

Valstu dalījumā lielākais pozitīvais devums 2016. gadā bija preču eksporta pieaugumam uz Vāciju, Zviedriju, Dāniju, kā arī Apvienoto Karalisti. Neraugoties uz straujo Lielbritānijas sterliņu mārciņas vērtības kritumu pēc referendumā par dalību ES 2016. gada jūnijā,

## LATVIA'S BALANCE OF PAYMENTS 2016

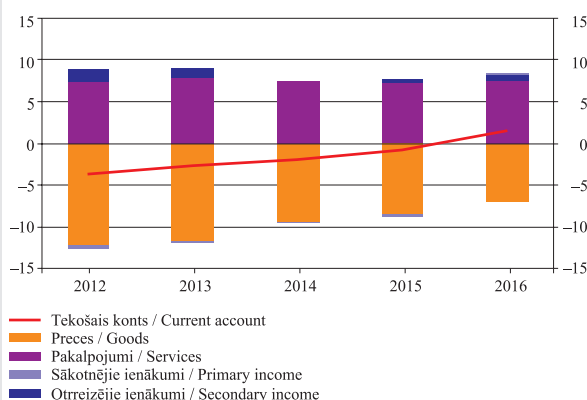
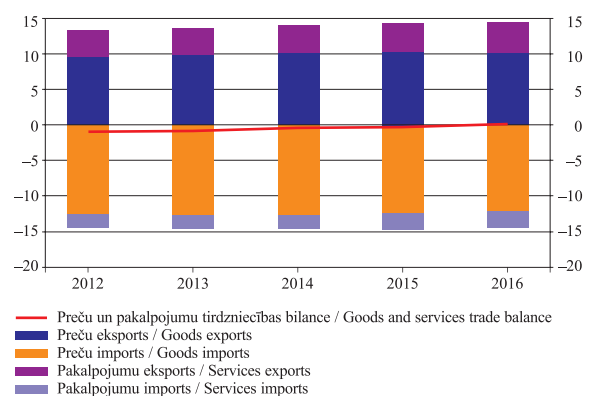
In 2016, **current account** posted a surplus of 369.5 million euro or 1.5% of GDP. The surplus mostly resulted from the excess of exports of goods and services over imports, observed for the first time since the year 2000.

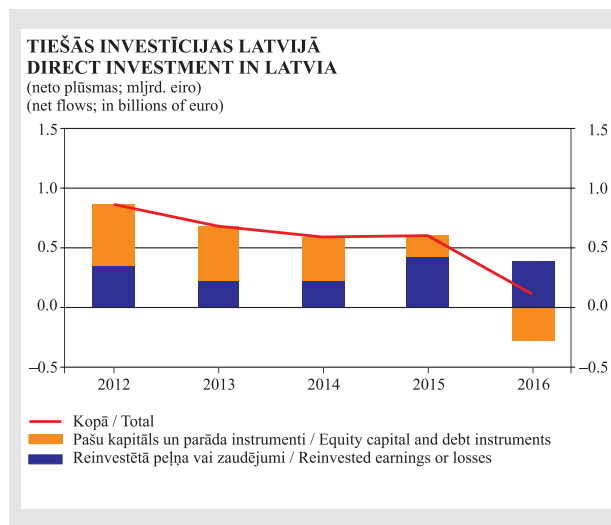
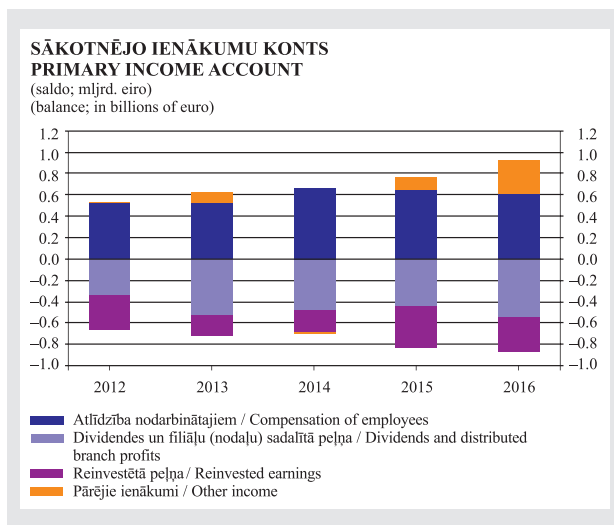
The most pronounced changes were recorded in the **balance of goods** developments, with the deficit decreasing to a historic low of -7.0% of GDP on account of a fall in imports. This resulted both from the weak global growth and a decline in Latvia's economic growth. The above effect on imports manifested itself in a drop in global prices and moderation of investment activity in Latvia related to capital goods, contributing to a fall of -2.9% in **imports of goods** over 2015. **Exports of goods**, having maintained their value at -0.5% in the weak global environment, provide a positive signal; moreover, in real terms exports of Latvian goods increased by 2.5%.

The strengthening of the global economy and, consequently, the gradual improvement in the external demand, as well as expansion of Latvia's market share testifies to the export growth potential. However, with an accelerated absorption of European Union funds the domestic economic activity is likely to find reflection in higher imports in the future. Moreover, the rise in the global commodity prices will also contribute to an increase in import value. Consequently, the value of imports will grow faster than the income from exports, thus increasing the balance of goods deficit.

Wood and products of wood has been one of the most stable export-supporting commodity groups justifying previous investment in this sector. An increase in the exports of pharmaceutical products has also contributed to export growth. Following a two-year decline in exports, manufacturers of pharmaceutical products managed to redirect their exports to other markets and/or expand sales in the existing markets successfully. After a drop in 2015, exports of food products also recovered growth in the reporting year.

Nevertheless, the favourable developments in a number of commodity groups could not offset the fall in the export value of the commodity groups with the largest share of re-exports: mineral products, machinery and electrical equipment, base metals and textile articles. In 2016, the highest positive contribution to export growth by country was from exports to Germany, Sweden, Denmark, and the UK. De-

TEKOŠAIS KONTS  
CURRENT ACCOUNT(saldo; % no IKP)  
(net flows; % of GDP)PREČU UN PAKALPOJUMU TIRDZNICĪBA  
TRADE IN GOODS AND SERVICES(mljrd. eiro)  
(in billions of euro)



preču eksporta ienākumi uz Apvienoto Karalisti pieauga pat straujāk (par 10.2%) nekā 2015. gadā. Negatīva ietekme bija eksporta kritumam uz Krieviju un citām austrumu kaimiņvalstīm. Turpinoties sarežģītajai situācijai Krievijā, preču eksports uz šo valsti saruka jau trešo gadu pēc kārtas, tādējādi Krievijas īpatsvars kopējā preču eksportā samazinājās līdz 7.6%.

**Pakalpojumu kontā** 2016. gadā bija 1.9 mljrd. eiro pārpalikums (7.5% no IKP; 2015. gadā – 7.2% no IKP). Lai gan 2016. gadā turpināja samazināties ārvalstu klientiem sniegto transporta pakalpojumu apjoms, **pakalpojumu eksports** kopumā pieauga par 5.1%. Transporta pakalpojumu samazinājumu ar uzviju kompensēja tele-sakaru pakalpojumu, informācijas pakalpojumu un datorpakalpojumu ienākumi, kas visu gadu bija ar augošu tendenci.

Uzņēmumiem meklējot alternatīvas apstākļos, kad ES fondu lēnās apgaves dēļ būtiski saruka iekšzemes pieprasījums pēc būvniecības pakalpojumiem, auga arī būvniecības pakalpojumu piedāvājums ārvalstīs, īpaši Zviedrijā un Norvēģijā, kā arī Vācijā un Apvienotajā Karalistē.

Lai gan 2016. gadā salīdzinājumā ar 2015. gadu ārvalstu viesu tēriņi Latvijā mazinājās, Latvijā iebraukušo viesu skaits un uzturēšanās ilgums pieauga. Nedaudz (par 2.5%) palielinājās arī apkalpoto viesu skaits no Krievijas.

**Pakalpojumu imports** 2016. gadā pieauga par 4.1%. Visbūtiskāk importa kāpumu veicināja telesakaru un datorpakalpojumu izmantošana un iedzīvotāju personiskie tēriņi ārvalstīs. Vienlaikus ar informācijas tehnoloģiju pakalpojumu eksporta pieaugumu palielinājās arī to imports.

2016. gadā preču un pakalpojumu kontā bija 136.8 milj. eiro pārpalikums (0.5% no IKP).

2016. gadā par 39.9% lielākas nekā 2015. gadā bija Eiropas Sociālā fonda līdzekļu un ES fondu līdzekļu lauksaimniecības nozarei ieplūdes **sākotnējo un otrreizējo** ienākumu kontos. Arī tas pozitīvi ietekmēja tekošo kontu.

**Sākotnējo ienākumu kontā** 2016. gadā bija pārpalikums 58.0 milj. eiro jeb 0.2% no IKP (2015. gadā – deficīts 0.2% no IKP). **Otrreizējo ienākumu kontā** 2016. gadā bija pārpalikums 174.7 milj. eiro jeb 0.7% no IKP (2015. gadā – 0.6% no IKP).

**Kapitāla konts** atspoguļo ES struktūrfondu līdzekļu ieplūdes, kas 2016. gadā sasniedza zemāko līmeni pēdējo 10 gadu laikā (262.2 milj.

spite the sharp depreciation of the British pound sterling following the referendum on the United Kingdom's membership of the EU in July 2016, the rise in income from exports of goods to the UK was even faster than in 2015, reaching 10.2%. A decline in exports of goods to Russia and other eastern neighbouring countries had a negative impact. With the challenging situation in Russia persisting, exports of goods to this country decreased already for the third consecutive year; hence, the share of exports to Russia in total exports of goods shrank to 7.6%.

In 2016, **the services account** registered a surplus of 1.9 billion euro or 7.5% of GDP as compared to 7.2% of GDP in 2015. Although transportation services rendered to foreign customers continued on a downward trend in 2016, overall **exports of services** grew by 5.1%. The decline in transportation services was more than offset by income from telecommunication services, information services and computer services demonstrating an upward trend throughout the year.

With companies seeking alternatives in the circumstances where the domestic demand for construction services saw a considerable decline due to the sluggish absorption of EU funds, the supply of construction services abroad also expanded, particularly in Sweden and Norway, as well as in Germany and the UK.

Although spending of foreign visitors in Latvia shrank in 2016 over 2015, the number of visitors arriving in Latvia and the length of their stay increased. The number of visitors from Russia also moved up slightly by 2.5%.

**Imports of services** grew by 4.1% in 2016. The use of telecommunication and computer services and private spending of residents abroad were the most essential contributors to import growth. Along with the increase in exports of information technology services their imports also expanded.

In 2016, the goods and services account recorded a surplus of 136.8 million euro or 0.5% of GDP.

In 2016, inflows of financing from the European Social Fund and EU agricultural funds in the **primary** income and **secondary** income accounts were 39.9% higher than in 2015. The above also had a positive effect on the current account.

In 2016, the **primary income account** posted a surplus of 58.0 million euro or 0.2% of GDP, in comparison with the deficit of 0.2% of GDP in 2015. In 2016, the **secondary income account** recorded a

eiro). Tas saistīts ar ES struktūrfondu jaunā plānošanas perioda lēno finansējuma apguves tempu. Kopumā kapitāla kontā bija 249.7 milj. eiro pārpalikums (1.0% no IKP; 2015. gadā – 2.8% no IKP).

**Pārrobežu finanšu plūsmas** 2016. gadā kopumā ietekmēja gan privātā sektora, gan sabiedriskā sektora lēmumi. Aktīvu pieaugums ārvalstīs (2.0 mljrd. eiro) bija lielāks nekā saistību pieaugums (1.5 mljrd. eiro).

Privātajā sektorā 2016. gadā lielākās pārrobežu finanšu plūsmas aktīvu pusē bija kredītiestāžu noguldījumu atlikuma ārvalstu bankās un portfeļieguldījumu ārvalstīs samazinājums kopumā par 2.3 mljrd. eiro. To noteica jau kopš gada sākuma Latvijas kredītiestādēs saistību pusē vērojama ārvalstu klientu noguldījumu aizplūde (3.2 mljrd. eiro), ko tās finansēja ar ārvalstu aktīvu samazinājumu. Atsevišķu kredītiestāžu noguldījumu atlikuma pārmaiņas ilustrē arī regulāros starpbanku darījumus, ko ietekmē banku grupu lēmumi par likviditātes izvietojumu grupas iekšienē.

2016. gadā **tiešās investīcijas Latvijā** ielūda 0.5% no IKP vērtībā. Lielākās tiešās investīcijas ielūda tirdzniecības, transporta un uzglabāšanas, kā arī informācijas un komunikācijas pakalpojumu jomās. Tiešās investīcijas galvenokārt ielūda no Luksemburgas, Krievijas un Austrijas.

Salīdzinot tiešo investīciju ielūdes Latvijā 2016. gadā ar iepriekšējā gada datiem (2.5% no IKP), vērojams ielūdes samazinājums. Tomēr tas skaidrojams ar 2016. gadā veikto "Swedbank" AS grupas kapitāla struktūras optimizāciju, kas noteica tiešo investīciju Latvijā samazinājumu. Neņemot vērā šo vienreizējas ietekmes faktoru, tiešo investīciju ielūdes Latvijā bija līdzīgā līmenī kā 2015. gadā.

Plūsmas, ko noteica sabiedriskā sektora lēmumi, galvenokārt bija saistītas ar Latvijas Bankas piedalīšanos paplašinātajā aktīvu iegādes programmā Eurosistēmas monetārās politikas ietvaros. 2016. gadā kopumā Latvijas Banka ieguldīja ārvalstu aktīvos 2.7 mljrd. eiro. Lai piesaistītu līdzekļus valdības iepriekš uzņemto saistību pārfinansēšanai, 2016. gada maijā un septembrī Latvija emitēja eiroobligācijas starptautiskajos valūtas tirgos ar termiņu attiecīgi 20 un 10 gadu. Katras emisijas apjoms bija 650 milj. eiro.

2016. gadā Latvijas **bruto ārējais parāds** pieauga un gada beigās bija 36.9 mljrd. eiro jeb 147.3% no IKP. Vienlaikus palielinājās ārējie aktīvi, visbūtiskāk – Latvijas Bankas ieguldījumi ārvalstu aktīvos, tādējādi **Latvijas ārējais parāds neto** izteiksmē pieauga būtiski mazāk nekā bruto izteiksmē un bija 7.2 mljrd. eiro jeb 28.6% no IKP.

surplus of 174.7 million euro or 0.7% of GDP, in comparison with 0.6% of GDP in 2015.

The **capital account** reflects the inflows of EU structural funds; in 2016, they reached a low of the last decade, standing at 262.2 million euro. This is related to the slow absorption of financing in the new EU structural funds programming period. Overall, the capital account posted a 249.7 million euro surplus or 1.0% of GDP (2.8% of GDP in 2015).

**The cross-border financing flows** in 2016 overall were affected by the decisions made by both the private and public sectors. Foreign assets posted a higher increase than foreign liabilities, growing by 2 billion euro and 1.5 billion euro respectively.

In 2016, the largest cross-border financing flows in the private sector on the asset side accounted for decreases in the deposits of credit institutions with foreign banks and in portfolio investments abroad totalling 2.3 billion euro. This resulted from outflows of foreign customer deposits in the amount of 3.2 billion euro with Latvian credit institutions on the liabilities side, observed already since the beginning of 2016, which was covered by credit institutions' decreasing their foreign assets. Changes in the deposits with foreign banks of some credit institutions also reflect the regular interbank transactions which are affected by bank group decisions on liquidity shifts inside the group.

In 2016, inflows of **direct investment in Latvia** accounted for 0.5% of GDP, the largest ones being channelled into trade, transportation and storage as well as information and communication services. Direct investment mostly came from Luxembourg, Russia and Austria. In 2016, a decrease in direct investment was observed in Latvia as compared to the data for the previous year – 2.5% of GDP. This, however, can be explained by the capital structure optimisation of Swedbank AS group in 2016, resulting in a fall in direct investment in Latvia. Apart from this one-off factor, the level of direct investment inflows in Latvia was approximately the same as in 2015.

Flows resulting from the public sector decisions were mostly related to Latvian Bank's participation in the expanded asset purchase programme under the Eurosystem's monetary policy framework. Overall, Latvian Bank invested 2.7 billion euro in foreign assets in 2016. To attract funds for refinancing the government's previous liabilities, in May and September 2016 Latvia issued euro bonds in the international financial markets with the term to maturity of 20 and 10 years respectively. The issue amount of each issue was 650 million euro.

In 2016, Latvia's **gross external debt** increased, reaching 36.9 billion euro or 147.3% of GDP at the end of the year. At the same time, external assets expanded, with Latvian Bank's investment in foreign assets posting the most notable growth; hence, Latvia's net external debt recorded a considerably smaller pickup than its gross external debt, standing at 7.2 billion euro or 28.6% of GDP.

## STATISTIKAS SAGATAVOŠANAS PAMATPRINCIPI

### 1. LATVIJAS MAKSĀJUMU BILANCE

#### 1.1. Ievads

Maksājumu bilance ir statistikas pārskats, kas atspoguļo darījumus starp Latvijas rezidentiem un pārējo valstu rezidentiem. Tā ietver tekošo kontu, kapitāla kontu un finanšu kontu.

Par rezidentiem tiek uzskatītas visas, t.sk. ārvalstu, institūcijas, kas reģistrētas un darbojas Latvijas teritorijā, un privātpersonas, kuru māsaimniecības atrodas Latvijā un kuras neizbrauc ārpus Latvijas uz laiku, kas pārsniedz 1 gadu (izņēmums – studenti). Par rezidentiem uzskatāmas arī Latvijas valsts diplomātiskās, konsulārās un citas oficiālās pārstāvniecības ārvalstīs. Savukārt nerezidenti ir visas institūcijas, kas reģistrētas ārvalstīs, un privātpersonas, kuru māsaimniecības atrodas ārpus Latvijas vai kuras ieradušās Latvijā uz laiku, kas sākas par 1 gadu (izņēmums – studenti). Par nerezidentiem uzskatāmas arī ārvalstu diplomātiskās, konsulārās, starptautisko institūciju un citas oficiālās pārstāvniecības Latvijā.

Maksājumu bilancē tiek atspoguļoti darījumi, kuri saistīti ar precēm, pakalpojumiem, ienākumiem un pārvedumiem, un darījumi, kuri rada finanšu prasības (aktīvi) vai finanšu saistības (pasīvi) starp Latvijas rezidentiem un pārējo valstu rezidentiem (nerezidentiem).

Darījumi maksājumu bilancē jāuzskaita, veicot dubulto ierakstu maksājumu bilances posteņos:

- vienlaikus tekošā konta un finanšu konta ietvaros (piemēram, preču vai pakalpojumu eksporta rezultātā Latvijā ielādētie naudas līdzekļi tiek izvietoti ārvalstu aktīvos vai izmantoti ārvalstu saistību samazināšanai);

- tikai finanšu konta ietvaros (piemēram, finanšu prasību samazinājuma vai finanšu saistību pieauguma rezultātā Latvijā ielādētie naudas līdzekļi tiek izvietoti ārvalstu aktīvos vai izmantoti ārvalstu saistību samazināšanai).

Tekošajā kontā un kapitāla kontā kredīta (eksporta) un debeta (importa) darījumi tiek atspoguļoti ar "+" zīmi, savukārt neto darījumi veidojas, no kredīta (eksporta) atņemot debetu (importu).

Finanšu konta datus aktīvu un pasīvu pieaugums tiek atspoguļots ar "+" zīmi, savukārt samazinājums tiek norādīts ar "-" zīmi. Neto posteņi veidojas, no aktīviem atņemot pasīvus.

Statistisko informāciju maksājumu bilances vajadzībām vāc saskaņā ar likumu "Par Latvijas Banku", kurā noteikts, ka Latvijas Banka vāc, glabā un apstrādā statistiskos datus, kā arī izstrādā, apkopo, analizē un izplata statistisko informāciju, lai nodrošinātu Latvijas Bankas uzdevumu izpildi, t.sk. atbalstītu ECB darbību Eiropas Centrālo banku sistēmas uzdevumu izpildei nepieciešamās statistiskās informācijas apkopošanā atbilstoši ES, t.sk. ECB, tiesību aktu prasībām.

Maksājumu bilances datus Latvijas Banka sagatavo atbilstoši SVF "Maksājumu bilances un starptautisko investīciju bilances rokasgrāmatas" 6. izdevuma prasībām.

## BASIC PRINCIPLES FOR COMPILING STATISTICS

### 1. LATVIA'S BALANCE OF PAYMENTS

#### 1.1 Introduction

The balance of payments is a statistical statement summarising transactions between Latvia's residents and the rest of the world. It incorporates the current account, the capital account and the financial account.

Residents shall be all institutions, including foreign institutions, registered and operating in the territory of the Republic of Latvia, as well as individuals whose households are located in Latvia and who do not leave Latvia for a period of time exceeding one year (excl. students). Diplomatic, consular and other official representative offices of the Republic of Latvia abroad shall also be regarded as residents. Non-residents shall be all institutions that are registered abroad and individuals whose households are located outside Latvia or who are staying in Latvia for a period of time not exceeding one year (excl. students). Foreign diplomatic and consular representative offices, those of international institutions, and other official representative offices in Latvia shall also be regarded as non-residents.

The balance of payments reflects the transactions related to goods, services, income and transfers, and transactions that result in financial claims (assets) or financial obligations (liabilities) between residents of Latvia and the rest of the world (non-residents).

In the balance of payments, transactions shall be recorded on a double-entry basis:

- under both the current and financial accounts – e.g. cash inflows into Latvia as a result of exporting goods or services are placed in foreign assets or used for reducing foreign liabilities;

- under the financial account only – e.g. cash inflows into Latvia as a result of a decrease in financial claims or an increase in financial liabilities are placed in foreign assets or used for reducing foreign liabilities.

Credit (exports) and debit (imports) transactions on the current account or capital account are recorded with a positive sign (+), whereas net transactions are calculated by subtracting debit (imports) from credit (exports).

For the financial account data, an increase in assets and liabilities is recorded with a positive sign (+), while a respective decrease is indicated with a negative sign (-). Net components are calculated by subtracting liabilities from assets.

Data for balance of payments statistics purposes are collected in accordance with the Law on Latvijas Banka which stipulates that Latvijas Banka shall collect, store and process statistical data as well as develop, compile, analyse and distribute statistics to ensure the fulfilment of its tasks, including assisting the ECB in compiling the statistics required for the execution of the tasks of the European System of Central Banks in accordance with the requirements of the legislation of the EU and legal acts and instruments of the ECB. Latvijas Banka compiles balance of payments statistics in accordance with the guidelines of the IMF's Balance of Payments and International Investment Position Manual (6th edition).



## 1.2. Maksājumu bilances informācijas avoti

Latvijas Banka gan pati vāc maksājumu bilances sagatavošanai nepieciešamos statistiskos datus, gan izmanto citu institūciju savāktu informāciju. Maksājumu bilances informācijas avoti ir šādi.

### Tekošais konts

#### Preces

Ārējās tirdzniecības statistika (CSP)  
Pārskats par transporta un starpniecības pakalpojumiem (Latvijas Banka)  
Nebanku ārējo maksājumu dati (Latvijas Banka)  
Pārskats par zivsaimniecību (CSP)  
Latvijas Bankas peļņas un zaudējumu aprēķins (Latvijas Banka)

#### Pakalpojumi

Ārējās tirdzniecības statistika (CSP)  
Pārskats par transporta un starpniecības pakalpojumiem (Latvijas Banka)  
Nebanku ārējo maksājumu dati (Latvijas Banka)  
Pārskats par pakalpojumiem (Latvijas Banka)  
Pārskats par izlidojušo pasažieru skaitu (VAS "Starptautiskā lidosta "Rīga"")  
Latvijas Republikas robežu šķērsojušo personu skaits Krievijas, Baltkrievijas, dzelzceļa, jūras un lidostas robežkontroles punktos (CSP)  
Latvijas Republikas robežu šķērsojušo personu apsekojuma statistika (CSP)  
Latvijas Bankas peļņas un zaudējumu aprēķins (Latvijas Banka)  
Pārskats par ārējiem aktīviem un pasīviem (Latvijas Banka)  
Valdības ārējais parāds (VK)  
Pārskats par valdības kontu atlikumiem ārvalstīs (VK)  
MFI statistika (Latvijas Banka)  
Pārskats par tiešās apdrošināšanas un pārapdrošināšanas prēmijām un atlīdzībām (FKTK)  
Pārskats par Latvijas Republikas vēstniecību, pārstāvniecību un konsulātu ieņēmumiem un izdevumiem (ĀM)  
Pārskats par ārvalstu vēstniecībām, pārstāvniecībām un konsulātiem atmaksāto pievienotās vērtības nodokli (VID)  
Latvijas Bankas peļņas un zaudējumu aprēķins (Latvijas Banka)  
Iemaksas ES budžetā (FM)

#### Sākotnējie ienākumi

Pārskats par jūrnieku noslēgtajiem līgumiem darbam ārvalstīs (Latvijas Banka)  
Darba statistika (CSP)  
Pārskats par Latvijas Republikas vēstniecību, pārstāvniecību un konsulātu ieņēmumiem un izdevumiem (ĀM)  
Pārskats par ārvalstu vēstniecību, pārstāvniecību un konsulātu samaksātajām sociālās apdrošināšanas obligātajām iemaksām (VID)  
MFI statistika (Latvijas Banka)  
Latvijas Bankas peļņas un zaudējumu aprēķins (Latvijas Banka)  
Pārskats par ārējiem aktīviem un pasīviem (Latvijas Banka)  
Valdības ārējais parāds (VK)  
Nebanku ārējo maksājumu dati (Latvijas Banka)  
Pārskats par valdības kontu atlikumiem ārvalstīs (VK)  
Vērtspāpīru turētāju dati (Latvijas Banka)  
Saņemtie ES fondu līdzekļi (VK)  
Iemaksas ES budžetā (FM)

## 1.2 Sources for the Balance of Payments

In compiling the balance of payments, Latvijas Banka uses its own statistics or statistics collected by other institutions. Data sources are as follows:

### Current account

#### Goods

Foreign trade statistics (CSB)  
Survey on transport and intermediary services (Latvijas Banka)  
Non-bank external payment data (Latvijas Banka)  
Data on fisheries (CSB)  
Latvijas Banka's profit and loss statement (Latvijas Banka)

#### Services

Foreign trade statistics (CSB)  
Survey on transport and intermediary services (Latvijas Banka)  
Non-bank external payment data (Latvijas Banka)  
Survey on services (Latvijas Banka)  
Data on the number of passenger departures (SJSC Riga International Airport)  
Number of persons entering and leaving the country at border check-points with Russia and Belarus, railway, sea and airport checkpoints (CSB)  
Statistics on persons entering and leaving the country (CSB)  
Latvijas Banka's profit and loss statement (Latvijas Banka)  
Survey on foreign assets and liabilities (Latvijas Banka)  
General government external debt (Treasury)  
Data on balance of government accounts abroad (Treasury)  
MFI statistics (Latvijas Banka)  
Data on direct insurance and reinsurance premiums and claims paid (FCMC)  
Data on revenue and expenditure of Republic of Latvia embassies, representative offices and consulates (MFA)  
Data on VAT repaid to foreign embassies, representative offices and consulates (SRS)  
Latvijas Banka's profit and loss statement (Latvijas Banka)  
Contributions to the EU budget (MF)

#### Primary income

Survey on contracts concluded by sailors for working abroad (Latvijas Banka)  
Labour statistics (CSB)  
Data on revenue and expenditure of Republic of Latvia embassies, representative offices and consulates (MFA)  
Data on social security contributions by foreign embassies, representative offices and consulates (SRS)  
MFI statistics (Latvijas Banka)  
Latvijas Banka's profit and loss statement (Latvijas Banka)  
Survey on foreign assets and liabilities (Latvijas Banka)  
General government external debt (Treasury)  
Non-bank external payment data (Latvijas Banka)  
Data on balance of government accounts abroad (Treasury)  
Data on holders of securities (Latvijas Banka)  
Resources received from EU funds (Treasury)  
Contributions to the EU budget (MF)

**Otrreizējie ienākumi**

Nebanku ārējo maksājumu dati (Latvijas Banka)  
 Saņemtie ES fondu līdzekļi (VK)  
 Iemaksas ES budžetā (FM)  
 MFI statistika (Latvijas Banka)  
 Valsts budžeta ieņēmumi un izdevumi (VK)  
 Latvijas Bankas peļņas un zaudējumu aprēķins (Latvijas Banka)  
 Darba statistika (CSP)  
 Pārskats par Latvijas Republikas vēstniecību, pārstāvniecību un konsulātu ieņēmumiem un izdevumiem (ĀM)  
 Izmaksātās pensijas (VSAA)  
 Pārskats par tiešās apdrošināšanas un pārapirošināšanas prēmijām un atlīdzībām (FKTK)  
 Pārskats par ārvalstu vēstniecībām, pārstāvniecībām un konsulātiem atmaksāto pievienotās vērtības nodokli (VID)

**Kapitāla kants**

Saņemtie ES fondu līdzekļi (VK)  
 Nebanku ārējo maksājumu dati (Latvijas Banka)

**Finanšu kants****Tiešās investīcijas**

Pārskats par ārējiem aktīviem un pasīviem (Latvijas Banka)  
 MFI statistika (Latvijas Banka)  
 Vērtspapīru turētāju dati (Latvijas Banka)  
 Nebanku ārējo maksājumu dati (Latvijas Banka)  
 Biržā kotēto uzņēmumu akciju cenas (*Nasdaq Riga*)  
 UR dati (SIA "LURSOFT")

**Portfeļieguldījumi**

MFI statistika (Latvijas Banka)  
 Latvijas Bankas bilance (Latvijas Banka)  
 Biržā kotēto uzņēmumu akciju cenas (*Nasdaq Riga*)  
 Vērtspapīru turētāju dati (Latvijas Banka)  
 Pārskats par apdrošināšanas sabiedrību aktīviem un pasīviem (FKTK)

**Atvasinātie finanšu instrumenti**

Latvijas Bankas bilance (Latvijas Banka)  
 Latvijas Bankas peļņas un zaudējumu aprēķins (Latvijas Banka)  
 MFI statistika (Latvijas Banka)  
 Pārskats par atvasinātajiem finanšu instrumentiem (VK)  
 Nebanku ārējo maksājumu dati (Latvijas Banka)

**Citi ieguldījumi**

Pārskats par ārējiem aktīviem un pasīviem (Latvijas Banka)  
 MFI statistika (Latvijas Banka)  
 Latvijas Bankas bilance (Latvijas Banka)  
 Valdības ārējais parāds (VK)  
 Pārskats par valdības kontu atlikumiem ārvalstīs (VK)  
 Pārskats par apdrošināšanas sabiedrību, privāto pensiju fondu, privāto pensiju fondu pārvaldīto pensiju plānu, valsts fondēto pensiju shēmu līdzekļu un investīciju fondu aktīviem un pasīviem (FKTK)  
 Pārskats par tiešās apdrošināšanas un pārapirošināšanas tehniskajām rezervēm (FKTK)

**Rezerves aktīvi**

Latvijas Bankas bilance (Latvijas Banka)

**Secondary income**

Non-bank external payment data (Latvijas Banka)  
 Resources received from EU funds (Treasury)  
 Contributions to the EU budget (MF)  
 MFI statistics (Latvijas Banka)  
 State budget revenue and expenditure (Treasury)  
 Latvijas Banka's profit and loss statement (Latvijas Banka)  
 Labour statistics (CSB)  
 Data on revenue and expenditure of Republic of Latvia embassies, representative offices and consulates (MFA)  
 Data on pension payments (SSIA)  
 Data on direct insurance and reinsurance premiums and claims paid (FCMC)  
 Data on VAT repaid to foreign embassies, representative offices and consulates (SRS)

**Capital account**

Resources received from EU funds (Treasury)  
 Non-bank external payment data (Latvijas Banka)

**Financial account****Direct investment**

Survey on foreign assets and liabilities (Latvijas Banka)  
 MFI statistics (Latvijas Banka)  
 Data on holders of securities (Latvijas Banka)  
 Non-bank external payment data (Latvijas Banka)  
 Prices for company shares quoted on the Stock Exchange (*Nasdaq Riga*)  
 RE data (LURSOFT Ltd)

**Portfolio investment**

MFI (excl. central bank) statistics (Latvijas Banka)  
 Latvijas Banka's balance sheet (Latvijas Banka)  
 Prices for company shares quoted on the Stock Exchange (*Nasdaq Riga*)  
 Data on holders of securities (Latvijas Banka)  
 Data on assets and liabilities of insurance companies (FCMC)

**Financial derivatives**

Latvijas Banka's balance sheet (Latvijas Banka)  
 Latvijas Banka's profit and loss statement (Latvijas Banka)  
 MFI statistics (Latvijas Banka)  
 Data on financial derivatives (Treasury)  
 Non-bank external payment data (Latvijas Banka)

**Other investment**

Survey on foreign assets and liabilities (Latvijas Banka)  
 MFI statistics (Latvijas Banka)  
 Latvijas Banka's balance sheet (Latvijas Banka)  
 General government external debt (Treasury)  
 Data on balance of government accounts abroad (Treasury)  
 Data on assets and liabilities of insurance companies, private pension funds, pension plans managed by private pension funds, statefunded pension scheme funding, and assets and liabilities of investment funds (FCMC)  
 Data on direct insurance and reinsurance technical reserves (FCMC)

**Reserve assets**

Latvijas Banka's balance sheet (Latvijas Banka)

### 1.3. Tekošais konts

Maksājumu bilances sastāvdaļa, kas atspoguļo preču, pakalpojumu, sākotnējo ienākumu un otrreizējo ienākumu plūsmas starp Latvijas rezidentiem un pārējo valstu rezidentiem.

#### 1.3.1. Preces

Vispārējās nozīmes preces, preču neto eksports tirdzniecības starpniecības darījumos un nemonetārais zelts.

##### 1.3.1.1. Vispārējās nozīmes preces

Preces, attiecībā uz kurām notiek ekonomisko īpašumtiesību pāreja (preču eksports (izvedums) un preču imports (ievedums)) un kuras nav iekļautas citās specifiskās kategorijās.

Informāciju par vispārējās nozīmes precēm gūst no CSP apkopotās ārējās tirdzniecības statistikas datiem. Tie ietver *Intrastat* datus par preču tirdzniecības darījumiem ar ES valstīm un muitas kravu deklarāciju datus par preču tirdzniecības darījumiem ārpus ES esošajām valstīm (*Extrastat* dati). Ārējās tirdzniecības statistikas dati Latvijā tiek sagatavoti, izmantojot speciālās tirdzniecības sistēmas shēmu (preču eksportā neiekļauj preču izvedumu no muitas noliktavām uz ārvalstīm, un preču importā neiekļauj preču ievedumu muitas noliktavās no ārvalstīm).

Ārējās tirdzniecības statistikas dati tiek koriģēti atbilstoši maksājumu bilances sagatavošanas metodoloģiskajām prasībām:

- preču importa vērtība no CIF cenām tiek koriģēta uz FOB cenām, t.i., no preces vērtības tiek atskaitīta vedmaksa un apdrošināšanas izdevumi (*Intrastat* datos – individuāli katrai preces nosūtītājvalstij, savukārt *Extrastat* datos – individuāli katram transporta veidam un preces izcelsmes valstij rezidentu un nerezidentu pārvadātāju dalījumā);
- papildus tiek ietverta informācija no Latvijas Bankas apkopotajiem transporta un starpniecības pakalpojumu pārskatiem par nerezidentu transporta organizāciju savam patēriņam Latvijā iegādātajām precēm (eksports) un rezidentu transporta organizāciju savam patēriņam ārvalstīs iegādātajām precēm (imports);
- papildus tiek ietverta CSP apkopotā informācija par eksporta darījumiem no Latvijas zvejas kuģiem, kas zvejo eksteritoriālajos ūdeņos;
- papildus tiek ietverta informācija no Latvijas Bankas peļņas un zaudējumu aprēķina par banknošu drukāšanas un monētu kalšanas izdevumiem;
- papildus tiek ietverti CSP aprēķinātie nelegālā importa dati;
- netiek ietverta informācija par tiem preču eksporta vai importa darījumiem, kuri nerada īpašumtiesību maiņu;
- tiek izņemta informācija par preču izvešanu no Latvijas uz apstrādi, ja preces pēc apstrādes tiek nosūtītas atpakaļ uz Latviju, kā arī par preču ievešanu uz apstrādi Latvijā, ja tās pēc apstrādes tiek nosūtītas atpakaļ uz to pašu valsti, no kuras tika ievestas uz apstrādi Latvijā. Šo no vispārējās nozīmes precēm izņemto darījumu neto vērtība tiek atspoguļota maksājumu bilances pakalpojumu sadaļā. Dati tiek apkopoti atbilstoši t.s. nacionālajam principam: datos atšķirībā no t.s. Kopienas principa neietilpst informācija par preču eksportu, ko caur Latviju kāda ES valsts realizē uz kādu trešo valsti (kura nav ES valsts), un informācija par preču importu, ko caur Latviju kāda ES valsts realizē no kādas trešās valsts (kura nav ES valsts). Tāpat neiekļauj datus par preču izvedumu uz kādu ES valsti, kura caur Latviju tās importē no kādas trešās valsts, un

### 1.3 Current Account

A balance of payments component reflecting flows in goods, services, primary income and secondary income between Latvia's residents and the rest of the world.

#### 1.3.1 Goods

General merchandise, net exports of goods under merchanting, and non-monetary gold.

##### 1.3.1.1 General Merchandise

Goods whose economic ownership is changed (exports (dispatches) and imports (arrivals) of goods) and that are not included in other specific categories.

Data under *General merchandise* are derived from foreign trade statistics provided by the CSB. They include *Intrastat* data on trading of goods with the EU Member States and customs cargo declaration data on trading of goods with countries outside the EU (*Extrastat* data). In compiling foreign trade statistics in Latvia, a special trade system scheme is used (where goods are imported to customs warehouses from abroad and exported from customs warehouses abroad, such imports and exports are excluded from the total).

Foreign trade statistics data are adjusted in accordance with the methodological requirements for compiling balance of payments:

- adjustment from CIF to FOB values of goods imports is made, i.e. freight and insurance costs are deducted from the value of goods (*Intrastat* data adjustments are made separately for each country of consignment, while those of *Extrastat* data made in the breakdown by resident and non-resident carrier for each mode of transport and each country of goods' origin separately);
  - in addition, information from the survey on transport and intermediary services compiled by Latvijas Banka about the goods procured by non-resident carriers for own consumption in Latvia (exports) and resident carriers for own consumption abroad (imports) is included;
  - in addition, data compiled by the CSB on exports from Latvian shipping vessels fishing in the extraterritorial waters are included;
  - in addition, information on banknote production and coinage costs from Latvijas Banka's profit and loss statement is included;
  - in addition, data on illegal import of goods (calculated by the CSB) is included;
  - information on exports or imports of goods without change of ownership is excluded;
  - information on goods sent outside Latvia for manufacturing if the goods are subsequently returned to Latvia, as well as information on goods sent to Latvia for manufacturing if they are subsequently returned to the same country which sent them to Latvia for manufacturing is excluded. The net value of transactions with goods excluded from general merchandise is reported under Services.
- Data are compiled according to the so-called 'national principle': contrary to the so-called 'Community principle', data do not contain information on exports of goods that are sold by an EU country via Latvia to a third country (non-EU country) and on imports of goods that are sold by a third country (non-EU country) via Latvia to an EU country. Also, data on goods sent to an EU country who imports them via Latvia from a third country, and data on goods arrivals from an EU country who exports them via Latvia to a third country, although customs cargo declarations are filled in Latvia.

datus par preču ievadumu no kādas ES valsts, kura caur Latviju tās eksportē uz kādu trešo valsti, lai gan muitas kravas deklarācijas tiek aizpildītas Latvijā.

### 1.3.1.2. Preču neto eksports tirdzniecības starpniecības darījumos

Preču pirkšana ar sekojošu to pašu preču tālākpārdošanu, precēm nenokļūstot pircēja valstī. Preču neto eksports tirdzniecības starpniecības darījumos ir tirdzniecības starpniecībai nopirkto un pārdoto preču starpība.

Informāciju par preču neto eksportu tirdzniecības starpniecības darījumos gūst no nebanku ārējo maksājumu datiem.

### 1.3.1.3. Nemonetārais zelts

Zelts, kas neietilpst rezerves aktīvos.

Informāciju par nemonetāro zeltu gūst no CSP apkopotās ārējās tirdzniecības statistikas datiem.

## 1.3.2. Pakalpojumi

Ražošanas pakalpojumi, remonta pakalpojumi, transporta pakalpojumi, braucieni, būvniecība, apdrošināšanas un pensiju pakalpojumi, finanšu pakalpojumi, citur neiekļauta maksa par intelektuālā īpašuma izmantošanu, telesakaru pakalpojumi, datorpakalpojumi un informācijas pakalpojumi, citi saimnieciskās darbības pakalpojumi, individuālie, kultūras un atpūtas pakalpojumi, citur neiekļautās valdības preces un pakalpojumi.

### 1.3.2.1. Ražošanas pakalpojumi

Citiem piederošu preču apstrāde, montāža, marķēšana, saiņošana u.tml. Iekļauti tikai tie pakalpojumi, pēc kuru izpildes ievestās preces tiek izvestas uz to pašu valsti, no kuras ievestas apstrādei; norādīta tikai sniegtā pakalpojuma vērtība.

Informāciju par ražošanas pakalpojumiem gūst no CSP apkopotās ārējās tirdzniecības statistikas datiem.

### 1.3.2.2. Remonta pakalpojumi

Kuģu, lidmašīnu un citu pamatlīdzekļu remontdarbu izmaksas, kas palielina pamatlīdzekļu vērtību.

Informāciju par remonta pakalpojumiem gūst no Latvijas Bankas apkopotajiem pārskatiem par transporta un starpniecības pakalpojumiem un nebanku ārējo maksājumu datiem.

### 1.3.2.3. Transporta pakalpojumi

Pasažieru pārvadājumi, kravu pārvadājumi, transportlīdzekļu noma (kopā ar apkalpi), pasta un kurjeru pakalpojumi un citi atbalsta pakalpojumi un transporta papildpakalpojumi.

Transporta pakalpojumus atspoguļo maksājumu bilances apakšpostēšos "Jūras transports", "Gaisa transports", "Dzelzceļa transports", "Autotransports" un "Citi transporta pakalpojumi, pasta un kurjeru pakalpojumi".

Informāciju par transporta pakalpojumiem gūst no Latvijas Bankas apkopotajiem pārskatiem par transporta un starpniecības pakalpojumiem un pārskatiem par pakalpojumiem, kā arī nebanku ārējo maksājumu datiem. Izmanto arī CSP apkopotos ārējās tirdzniecības statistikas datus un, lietojot 1.3.1.1. apakšpunktā minēto aprēķina metodoloģiju, iegūst starpību starp preču importu CIF un FOB cenās. No šīs starpības nodalīto nerezidentu veikto pārvadājumu daļu uzrāda maksājumu bilances postenī "Transporta pakalpojumi"

## 1.3.1.2 Net Exports of Goods under Merchanting

The purchase of goods combined with the subsequent resale of the same goods without the goods being present in the buyer's economy. Net exports of goods under merchanting represent the difference between sales over purchases of goods for merchanting.

Information on net exports of goods under merchanting is derived from the non-bank external payment data.

### 1.3.1.3. Non-monetary gold

Gold not included in reserve assets.

Information on non-monetary gold is derived from the CSB foreign trade statistics.

## 1.3.2 Services

Manufacturing services, repair services, transport, travel, construction, insurance and pension services, financial services, charges for the use of intellectual property n.i.e., telecommunications services, computer services and information services, other business services, personal, cultural and recreational services, government goods and services n.i.e.

### 1.3.2.1 Manufacturing Services

Processing, assembly, labelling, packing, etc. of goods owned by others. They include only those services after which the acquired goods are returned to the country from which they arrived for processing; only the value of the provided services is reported.

Data under *Manufacturing services* are derived from foreign trade statistics provided by the CSB.

### 1.3.2.2 Repair Services

Costs of repair work on ships, aircraft and other fixed assets increasing the value of fixed assets.

Information on repair services is derived from Latvijas Banka's survey on transport and intermediary services and non-bank external payment data.

### 1.3.2.3 Transport

Carriage of passengers and freight, rentals of vehicles (with crew), postal and courier services, and other supporting services and auxiliary transport services.

In the balance of payments, transport services are recorded under items *Sea transport, Air transport, Rail transport, Road transport* and *Other transport services, postal and courier services*.

Data on transport services are derived from Latvijas Banka's survey on transport and intermediary services and survey on services, as well as non-bank external payment data. CSB foreign trade statistics are also used to obtain, in accordance with the calculation methodology described in Section 1.3.1.1, the difference between CIF and FOB values of imported goods. The share of transport services rendered by non-residents is set apart and recorded under Transport in the balance of payments consistently with the respective mode of transport. Data on passenger transport by air are obtained by using

atbilstoši transporta veidam. Datus par pasažieru pārvadājumiem ar gaisa transportu gūst, aprēķinos izmantojot VAS "Starptautiskā lidosta "Rīga"" sniegto informāciju par aizlidojušo pasažieru skaitu aviosabiedrību dalījumā, CSP datus par Latvijas Republikas robežu ar gaisa transportu šķērsojušo rezidentu un nerezidentu skaitu mēnesī un datus par katras aviosabiedrības aviobiļešu vidējo cenu.

#### 1.3.2.4. Braucieni

Ceļotāju iegādātās preces un saņemtie pakalpojumi, izņemot pasažieru starptautiskos pārvadājumus.

Par ceļotāju uzskata personu, kas ieradusies nerezidences valstī personiskā vai darījumu braucienā un uzturas šajā valstī ne ilgāk par 1 gadu. Izņēmums ir studenti, praktikanti un medicīnas iestāžu pacienti, kas tiek uzskatīti par ceļotājiem neatkarīgi no uzturēšanās laika nerezidences valstī.

Informācijai par braucieniem izmanto CSP apkopotos Latvijas Republikas robežu šķērsojušo personu apsekojuma statistiskos datus. VAS "Starptautiskā lidosta "Rīga"" veic nepārtrauktu ceļotāju izlases aptauju; pārējos robežkontroles punktos ceļotājus aptaujā četras reizes gadā, gūstot informāciju par nerezidentu izdevumiem Latvijā un par Latvijas rezidentu izdevumiem ārvalstīs. Ar matemātisko metožu palīdzību nosaka vienas personas vidējos izdevumus un, šos datus vispārinot, aprēķina kopējos ceļotāju izdevumus. Aprēķinos izmanto Latvijas Republikas Valsts robežsardzes reģistrēto valsts robežu šķērsojušo personu skaitu Krievijas, Baltkrievijas, dzelzceļa, jūras un lidostas robežkontroles punktos.

Novērtējumu veidošanai par ārvalstu studentu izdevumiem Latvijā izmanto CSP apkopotos datus par ārvalstu studentu skaitu un augstskolu ieņēmumiem no šo studentu studiju maksas valstu dalījumā. Novērtējumu veidošanai par ārvalstīs studējošo Latvijas rezidentu izdevumiem izmanto UNESCO datus par ārvalstīs studējošo Latvijas rezidentu skaitu un aplēses par vidējiem viena studējošā izdevumiem valstu dalījumā.

#### 1.3.2.5. Būvniecība

Pamatlīdzekļu radīšana, renovācija, remonts vai paplašināšana ēku, inženiertehnisku teritorijas uzlabojumu un citu inženiertehnisku konstrukciju (t.sk. ceļu, tiltu, aizsprostu u.c.) veidā. Instalācijas un montāžas darbi, būvlaukuma sagatavošana un vispārējā būvniecība, specializētie pakalpojumi (piemēram, krāsošana, santehniķa darbi un nojaukšana) un būvniecības projektu vadība.

Informāciju par būvniecības pakalpojumiem gūst no Latvijas Bankas apkopotajiem pārskatiem par pakalpojumiem un nebanku ārējo maksājumu datiem.

#### 1.3.2.6. Apdrošināšanas un pensiju pakalpojumi

Tiešās apdrošināšanas un pārāpdrošināšanas pakalpojumi, apdrošināšanas papildpakalpojumi, pensijas un standartizēto garantiju pakalpojumi.

Informāciju par apdrošināšanas un pensiju pakalpojumiem gūst no FKTK pārskata par tiešās apdrošināšanas un pārāpdrošināšanas prēmijām un atlīdzībām.

#### 1.3.2.7. Finanšu pakalpojumi

Finanšu pakalpojumi, par kuriem maksā tieši (komisijas maksas un citas maksas par kredītiem, finanšu nomu (finanšu līzingu), faktūrkreditēšanu, finanšu aktīvu pārvaldīšanu, konsultēšanu finanšu

information on the number of passenger departures in the breakdown by airline provided by the SJSC Riga International Airport, CSB monthly data on the number of residents and non-residents crossing the border of the Republic of Latvia by air, and information on the average ticket prices of each airline.

#### 1.3.2.4 Travel

Goods and services purchased by travellers, except international carriage of passengers.

A traveller is a person arriving on a private or business trip in a non-residence country and staying in it for less than one year. Students, trainees and patients of medical establishments shall be an exception – they shall be classified as travellers regardless of the duration of their stay in another country.

Data on travel are obtained from the CSB statistics on persons entering and leaving the Republic of Latvia. SJSC Riga International Airport conducts random surveys of travellers on a permanent basis; travellers are polled at other border checkpoints four times a year, thus obtaining information about non-residents' spending in Latvia and residents' spending abroad. The average spending of a traveller is calculated by mathematical methods, thereafter obtaining total travellers' spending. The number of travellers crossing the state border at border checkpoints with Russia and Belarus, railway, sea and airport checkpoints is provided by the State Border Guard of the Republic of Latvia.

For evaluating foreign student expenditure in Latvia, data compiled by the CSB on the number of foreign students and income gained by institutions of higher education from their tuition fees, broken down by country, are used.

For evaluating expenditure of Latvian residents studying abroad, UNESCO data on the number of Latvian residents studying abroad and estimates of average expenditure per student, broken down by country, are used.

#### 1.3.2.5 Construction

The creation, renovation, repair or extension of fixed assets in the form of buildings, land improvements of an engineering nature and other engineering constructions (including roads, bridges, dams, etc.). Installation and assembly work, site preparation and general construction, specialised services such as painting, plumbing and demolition, and management of construction projects.

Information on construction services is obtained from the survey on services and non-bank external payment data compiled by Latvijas Banka.

#### 1.3.2.6 Insurance and pension services

Direct insurance and reinsurance services, auxiliary insurance services, pension and standardised guarantee services.

Information on insurance and pension services is obtained from the data on disbursed direct insurance and reinsurance premiums and claims compiled by the FCMC.

#### 1.3.2.7 Financial Services

Explicitly charged financial services (commissions and charges related to loans, financial leasing, factoring, financial asset management, financial advisory services, foreign exchange transactions, broker-

jautājumos, valūtas maiņas darījumiem, brokeru pakalpojumiem, vērtspapīru emisiju, pirkšanu un pārdošanu un atvasināto finanšu instrumentu darījumu organizēšanu), un netieši novērtētie finanšu starpniecības pakalpojumi (noguldītājiem un aizņēmējiem noteikto procentu likmju starpība, ko finanšu sabiedrības izmanto savu izdevumu segšanai un peļņas gūšanai).

Informāciju par finanšu pakalpojumiem, par kuriem maksā tieši, gūst no Latvijas Bankas apkopotajiem pārskatiem par pakalpojumiem un nebanku ārējo maksājumu datiem, kā arī Latvijas Bankas apkopotās MFI statistikas un Latvijas Bankas peļņas un zaudējumu aprēķina. Netieši novērtētie finanšu starpniecības pakalpojumi tiek aprēķināti, izmantojot Latvijas Bankas apkopotos pārskatus par ārējiem aktīviem un pasīviem un MFI statistiku, kā arī VK informāciju par valdības ārējo parādu un pārskatu par valdības kontu atlikumiem ārvalstīs.

Netieši novērtēto finanšu starpniecības pakalpojumu eksports ietver starpību:

- starp Latvijas kredītiestāžu reāli piemērotajiem procentu maksājumiem par izsniegtajiem aizdevumiem ārvalstu nefinanšu sektoram un šo aizdevumu procentu maksājumiem, kas aprēķināti, izmantojot Latvijas kredītiestāžu un ārvalstu kredītiestāžu starpbanku darījumu procentu likmju vidējo rādītāju;

- starp noguldījumu, kas piesaistīti no ārvalstu nefinanšu sektora, procentu maksājumiem, kuri aprēķināti, izmantojot Latvijas kredītiestāžu un ārvalstu kredītiestāžu starpbanku darījumu procentu likmju vidējo rādītāju, un atbilstošajiem Latvijas kredītiestāžu reāli piemērotajiem procentu maksājumiem par piesaistītajiem ārvalstu nefinanšu sektora noguldījumiem.

Netieši novērtēto finanšu starpniecības pakalpojumu imports ietver starpību:

- starp Latvijas nefinanšu sektoram reāli piemērotajiem procentu maksājumiem par saņemtajiem aizņēmumiem no ārvalstu kredītiestādēm un šo aizņēmumu procentu maksājumiem, kas aprēķināti, izmantojot Latvijas kredītiestāžu un ārvalstu kredītiestāžu starpbanku darījumu procentu likmju vidējo rādītāju;

- starp ārvalstu kredītiestādēs izvietoto noguldījumu procentu maksājumiem, kas aprēķināti, izmantojot Latvijas kredītiestāžu un ārvalstu kredītiestāžu starpbanku darījumu procentu likmju vidējo rādītāju, un atbilstošajiem Latvijas nefinanšu sektoram reāli piemērotajiem procentu maksājumiem par ārvalstu kredītiestādēs izvietotajiem noguldījumiem.

### 1.3.2.8. Citur neiekļauta maksa par intelektuālā īpašuma izmantošanu

Maksa par īpašumtiesību izmantošanu (piemēram, patenti, prečzīmes, autortiesības, ražošanas procesi un dizains, kas ietver tirdzniecības noslēpumus un franšizes), maksa par licencēm izstrādātajos oriģinālos vai prototipos ietverta intelektuālā īpašuma reproducēšanai vai izplatīšanai (piemēram, autortiesības uz grāmatām vai manuskriptiem, datorprogrammām, kinematogrāfiskajiem darbiem un skaņu ierakstiem) un saistītām tiesībām (piemēram, attiecībā uz uzstāšanos nepastarpināti un televīzijas, kabeļtelevīzijas un satelīta pārraidēm). Informāciju par citur neiekļauto maksu par intelektuālā īpašuma izmantošanu gūst no Latvijas Bankas apkopotajiem pārskatiem par pakalpojumiem un nebanku ārējo maksājumu datiem.

age services, issue, purchase and sale of securities, and arranging transactions in financial derivatives) and financial intermediation services indirectly measured (margins between interest payable and the reference rate on loans and deposits used by financial corporations for covering their expenses and earning profit).

Information on explicitly charged financial services is obtained from the survey on services and non-bank external payment data compiled by Latvijas Banka, as well as MFI statistics compiled by Latvijas Banka, and profit and loss statement of Latvijas Banka.

The financial intermediation services indirectly measured (FISIM) are calculated on the basis of the survey on external assets and liabilities and MFI statistics compiled by Latvijas Banka, as well as data provided by the Treasury on the general government external debt and data on the balance of government accounts abroad.

Exports of financial intermediation services indirectly measured comprise the margin:

- between the actually applied interest payments on loans granted by Latvian credit institutions to the foreign non-financial sector and the calculated interest payments on the above loans, based on the average interest rate on interbank transactions between Latvian credit institutions and foreign credit institutions;

- between the calculated interest payments on deposits received from the foreign non-financial sector, based on the average interest rate on interbank transactions between Latvian credit institutions and foreign credit institutions, and the corresponding actually applied interest payments by Latvian credit institutions on deposits received from the foreign non-financial sector.

Imports of financial intermediation services indirectly measured comprise the margin:

- between the actually applied interest payments to the Latvian non-financial sector on loans received from foreign credit institutions and the calculated interest payments on the above loans, based on the average interest rate on interbank transactions between Latvian credit institutions and foreign credit institutions;

- between the calculated interest payments on deposits made with foreign credit institutions, based on the average interest rate on interbank transactions between Latvian credit institutions and foreign credit institutions, and the corresponding actually applied interest payments to the Latvian non-financial sector on deposits made with foreign credit institutions.

### 1.3.2.8 Charges for the use of intellectual property n.i.e.

Charges for the use of proprietary rights (such as patents, trademarks, copyrights, industrial processes and designs including trade secrets and franchises), charges for licences to reproduce or distribute intellectual property embodied in produced originals or prototypes (such as copyrights on books and manuscripts, computer software, cinematographic works, and sound recordings) and related rights (such as for live performances and television, cable, or satellite broadcast). Information on charges for the use of intellectual property n.i.e. is obtained from the survey on services and non-bank external payment data compiled by Latvijas Banka.

### 1.3.2.9. Telesakaru pakalpojumi

Skaņas, attēlu vai citas informācijas pārraide, izmantojot tālruni, radio un televīzijas kabeļu apraidi un virszemes apraidi, satelītsakarus, elektronisko pastu u.c., komerciālo tīklu pakalpojumi, telekonferenču organizēšanas un atbalsta pakalpojumi, mobilie telekomunikāciju pakalpojumi, interneta infrastruktūras nodrošināšanas pakalpojumi un tiešsaistes piekļuves pakalpojumi, t.sk. interneta piekļuves nodrošināšanas pakalpojumi.

Informāciju par telesakaru pakalpojumiem gūst no Latvijas Bankas apkopotajiem pārskatiem par pakalpojumiem un nebanku ārējo maksājumu datiem, kā arī no Latvijas Bankas peļņas un zaudējumu aprēķina un MFI statistikas.

### 1.3.2.10. Datorpakalpojumi un informācijas pakalpojumi

Ar aparatūru un programmatūru saistīti pakalpojumi un datu apstrādes pakalpojumi. Aparatūras un programmatūras konsultāciju un ieviešanas pakalpojumi, datoru un perifēro ierīču apkope un remonts, negadījumu seku novēršanas pakalpojumi, konsultāciju un palīdzības sniegšana jautājumos, kas saistīti ar datoru resursu pārvaldību, lietošanai gatavo sistēmu analīze, dizains un programēšana (t.sk. tīmekļa vietņu izveidošana un dizains), kā arī ar programmatūru saistītās tehniskās konsultācijas, licences nespēcīalizētas programmatūras izmantošanai, specializētas programmatūras izstrāde, sagatavošana, piegāde un dokumentācija, t.sk. operētājsistēmas, kas pēc pasūtījuma izstrādātas konkrētam lietotājam, sistēmu uzturēšana un citi atbalsta pakalpojumi, datu apstrādes pakalpojumi, tīmekļa lapu mitināšanas pakalpojumi (t.i., servera telpas nodrošināšana internetā, lai mitinātu klienta tīmekļa lapas) un datoru telpu pārvaldība.

Ziņu aģentūru pakalpojumi, datubāzu pakalpojumi (datubāzu izveide, datu glabāšana un datu un datubāzu, t.sk. direktoriju un adresātu sarakstu, izplatīšana) gan tiešsaistē, gan izmantojot magnētiskos, optiskos vai drukātos informācijas nesējus, kā arī tīmekļa meklēšanas portālus (meklētājprogrammu pakalpojumi, kas atrod interneta adreses klientiem, kuri ievada atslēgvārdus). Tieša neliela apjoma avīžu un periodisko izdevumu abonēšana pa pastu, elektroniski vai citādi, citi tiešsaistes satura sniegšanas pakalpojumi un bibliotēku un arhīvu pakalpojumi.

Informāciju par datorpakalpojumiem un informācijas pakalpojumiem gūst no Latvijas Bankas apkopotajiem pārskatiem par pakalpojumiem un nebanku ārējo maksājumu datiem, kā arī no Latvijas Bankas peļņas un zaudējumu aprēķina un MFI statistikas.

### 1.3.2.11. Citi saimnieciskās darbības pakalpojumi

Pētniecības un attīstības pakalpojumi (pakalpojumi, kas saistīti ar fundamentālajiem pētījumiem, lietišķajiem pētījumiem un jaunu produktu un procesu eksperimentālo izstrādi, komerciālie pētījumi, kas saistīti ar elektroniku, farmāciju un biotehnoloģiju), profesionālie un vadībzinību pakalpojumi (juridiskie pakalpojumi, grāmatvedības, vadībzinību, vadības pakalpojumi un sabiedrisko attiecību pakalpojumi, reklāmas, tirgus izpētes un sabiedriskās domas aptauju pakalpojumi), tehniskie, ar tirdzniecību saistītie un citi saimnieciskās darbības pakalpojumi (arhitektūras, inženierzinību, zinātniskie un citi tehniskie pakalpojumi, atkritumu pārstrādāšanas un attīrīšanas, lauksaimniecības un ieguves rūpniecības pakalpojumi, operatīvā līzīngā pakalpojumi, ar tirdzniecību saistītie pakalpojumi un citi citur neiekļauti saimnieciskās darbības pakalpojumi).

### 1.3.2.9 Telecommunications services

The transmission of sound, images or other information by telephone, radio and television cable and broadcasting, satellite, electronic mail etc., business network services, teleconferencing and support services, mobile telecommunications services, Internet backbone services and online access services, including provision of access to the Internet. Information on telecommunications services is obtained from the survey on services and non-bank external payment data compiled by Latvijas Banka, as well as from Latvijas Banka's profit and loss statement and MFI statistics.

### 1.3.2.10 Computer services and information services

Hardware and/or software-related services, and data-processing services. Hardware and software consultancy and implementation services; maintenance and repair of computers and peripheral equipment; disaster recovery services, provision of advice and assistance on matters related to the management of computer resources; analysis, design and programming of systems ready to use (including web page development and design), and technical consultancy related to software; licences to use non-customised software; development, production, supply and documentation of customised software, including operating systems made to order for specific users; systems maintenance and other support services, data-processing services, web page hosting services (i.e. the provision of server space on the Internet to host clients' web pages); and computer facilities management.

News agency services, database services (database conception, data storage and the dissemination of data and databases, including directories and mailing lists), both online and through magnetic, optical or printed media; and web search portals (search engine services that find Internet addresses for clients who input keyword queries). Direct, non-bulk subscriptions to newspapers and periodicals, whether by mail, electronic transmission or other means; other online content provision services; and library and archive services.

Information on computer services and information services is obtained from the survey on services and non-bank external payment data compiled by Latvijas Banka, as well as from Latvijas Banka's profit and loss statement and MFI statistics.

### 1.3.2.11 Other business services

Research and development services (services that are associated with basic research, applied research, and experimental development of new products and processes, commercial research related to electronics, pharmaceuticals and biotechnology), professional and management consulting services (legal services, accounting, management consulting, managerial services and public relations services, advertising, market research, and public opinion polling services), technical, trade-related, and other business services (architectural, engineering, scientific and other technical services, waste treatment and de-pollution, agricultural and mining services, operating leasing services, trade-related services and other business services n.i.e.).

Informāciju par citiem saimnieciskās darbības pakalpojumiem gūst no Latvijas Bankas apkopotajiem pārskatiem par pakalpojumiem un nebanku ārējo maksājumu datiem, kā arī no Latvijas Bankas peļņas un zaudējumu aprēķina un MFI statistikas.

#### 1.3.2.12. Individuālie, kultūras un atpūtas pakalpojumi

Audiovizuālie un saistītie pakalpojumi (pakalpojumi un attiecīgās maksas, kas saistītas ar filmu, radio un televīzijas programmu un mūzikas ierakstu izgatavošanu) un citi individuālie, kultūras un atpūtas pakalpojumi (izglītības, veselības, kultūras, atpūtas u.c. pakalpojumi).

Informāciju par individuālajiem, kultūras un atpūtas pakalpojumiem gūst no Latvijas Bankas apkopotajiem pārskatiem par pakalpojumiem un nebanku ārējo maksājumu datiem.

#### 1.3.2.13. Citur neiekļautās valdības preces un pakalpojumi

Valdības (t.sk. starptautisko organizāciju) darījumi ar precēm un pakalpojumiem, ko nav iespējams klasificēt citos postešos.

Informāciju par citur neiekļautajām valdības precēm un pakalpojumiem gūst no ĀM pārskata par Latvijas Republikas vēstniecību, pārstāvniecību un konsulātu ieņēmumiem un izdevumiem, kā arī FM datiem par iemaksām ES budžetā. Datus par ārvalstu vēstniecību, pārstāvniecību un konsulātu izdevumiem Latvijā gūst, aprēķinos izmantojot VID sniegto informāciju par ārvalstu vēstniecībām, pārstāvniecībām un konsulātiem atmaksāto pievienotās vērtības nodokli.

### 1.3.3. Sākotnējie ienākumi

#### 1.3.3.1. Atlīdzība nodarbinātajiem

Darba samaksa, iekļaujot darba devēju par labu nodarbinātajiem veiktās iemaksas sociālās apdrošināšanas fondos un pensiju fondos. Kredītierakstu informācijas avoti ir Latvijas Bankas apkopoto pārskatu par jūrnieku noslēgtajiem līgumiem darbam ārvalstīs kopsavilkums. Datus par ārvalstu vēstniecībās, pārstāvniecībās un konsulātos Latvijā nodarbināto rezidentu darba samaksu gūst, aprēķinos izmantojot VID apkopoto informāciju par to veiktajām sociālās apdrošināšanas obligātajām iemaksām. Latvijas rezidentu gūto darba samaksu ārvalstīs novērtē Latvijas Banka, aprēķiniem izmantojot arī ārvalstu vēstniecību datus par Latvijas rezidentiem izsniegtajām darba atļaujām darbam ārvalstīs un citus pieejamos datu avotus.

Debitierakstiem tiek izmantoti CSP apkopotie darba statistikas dati un ĀM dati par Latvijas Republikas vēstniecību, pārstāvniecību un konsulātu ieņēmumiem un izdevumiem.

#### 1.3.3.2. Ieguldījumu ienākumi

Finanšu aktīvu turēšanas ienākumi un maksājumi par finanšu saistībām.

Kapitāla vērtības pieaugumu vai zudumus, kas rodas, turot finanšu aktīvus vai finanšu saistības, neuzskata par ieguldījumu ienākumiem. Tā ir daļa no aktīvu vai saistību atlikumu vērtības, un to uzrāda kā cenu pārmaiņas starptautisko investīciju bilancē.

Ieguldījumu ienākumi atspoguļo tiešo investīciju, portfeļieguldījumu, citu ieguldījumu un rezerves aktīvu ienākumus.

Tiešo investīciju ienākumi ietver pašu kapitāla ienākumus (divi-

Information on other business services is obtained from the survey on services and non-bank external payment data compiled by Latvijas Banka, as well as from Latvijas Banka's profit and loss statement and MFI statistics.

#### 1.3.2.12 Personal, cultural and recreational services

Audiovisual and related services (services and associated fees related to the production of motion pictures, radio and television programmes and musical recordings) and other personal, cultural and recreational services (education, health, culture, recreational, etc. services).

Information on personal, cultural and recreational services is obtained from the survey on services and non-bank external payment data compiled by Latvijas Banka.

#### 1.3.2.13 Government goods and services n.i.e.

Government transactions (including those of international organisations) in goods and services that cannot be classified under other items.

Information on government goods and services n.i.e. is obtained from the data on revenue and expenditure of the Republic of Latvia embassies, representative offices and consulates provided by the MFA, data on disbursed direct insurance and reinsurance premiums and claims compiled by the FCMC, and information provided by the MF on contributions to the EU budget are also used. Data on expenditure of foreign embassies, representative offices and consulates in Latvia are calculated using information of the SRS on VAT repayments to foreign embassies, representative offices and consulates.

### 1.3.3 Primary Income

#### 1.3.3.1 Compensation of Employees

Wages and salaries, including social security contributions to social security and pension funds made by employers on behalf of employees. The information source for credit entries is Latvijas Banka's survey on contracts concluded by sailors for working abroad. Information on wages and salaries of residents employed at foreign embassies, representative offices and consulates in Latvia is obtained from data compiled by the SRS on social security contributions made by foreign embassies, representative offices and consulates. Latvijas Banka assesses the amount of compensation of Latvia's residents abroad using also information provided by foreign embassies on labour permits issued to the residents of Latvia for working abroad and other data sources available.

Debit entries are based on labour statistics compiled by the CSB and revenue and expenditure data of the Republic of Latvia embassies, representative offices and consulates of the Republic of Latvia compiled by the MFA.

#### 1.3.3.2 Investment Income

Income from holdings of financial assets and payments on financial liabilities.

The increase or decrease in the value of capital arising from holdings of financial assets or financial liabilities is not regarded as investment income but is a part of assets or liabilities recorded in the international investment position as price changes.

Investment income consists of income from direct investment, portfolio investment, other investment and reserve assets.

Direct investment income consists of income on equity (dividends



denes un reinvestētā peļņa) un maksu par parāda instrumentiem (procentus). Dividendes ir izmaksas no peļņas atbilstoši līdzdalības daļai pašu kapitālā.

Reinvestētā peļņa ir uzņēmuma peļņas vai zaudējumu daļa, kas atbilstoši līdzdalības daļai pieder tiešajam investoram un kas paliek tiešo investīciju uzņēmuma rīcībā. Tiešo investīciju Latvijā reinvestēto peļņu vai zaudējumus maksājumu bilancē atspoguļo šādi.

– Tiešo investīciju uzņēmuma peļņas daļa, kas pienākas tiešajam investoram, vienlaikus tiek atspoguļota kā tiešo investīciju ienākumu aizplūde tekošā konta postenī D 12380 (peļņas izmaksa tiešajam investoram) un tiešo investīciju ieplūde finanšu konta postenī N 30800 (peļņas reinvestēšana). Ja tiek veikta dividenžu izmaksa, tā tiek atspoguļota kā tiešo investīciju ienākumu aizplūde tekošā konta postenī D 12280, vienlaikus par izmaksāto dividenžu summu samazinot reinvestēto peļņu tekošā konta postenī D 12380 un finanšu konta postenī N 30800.

– Tiešo investīciju uzņēmuma zaudējumu daļa, kas attiecināma uz tiešo investoru, vienlaikus tiek atspoguļota kā tiešo investīciju ienākumu ieplūde tekošā konta postenī D 12380 (tiešā investora iemaksa zaudējumu segšanai) un tiešo investīciju aizplūde finanšu konta postenī N 30800 (šo aizplūdi ārvalstu investori parasti kompensē ar papildu kapitāla ieplūdi pašu kapitālā, kuru atspoguļo finanšu konta postenī N 30680, vai parāda instrumentu veidā, kuru atspoguļo finanšu konta postenī N 31040).

Maksa par parāda instrumentiem ir ienākumi, ko samaksā parāda vērtspapīru vai līdzīgu finanšu aktīvu (aizdevumi, tirdzniecības kredīti un noguldījumi) turētājiem.

Tiešo investīciju ienākumu atspoguļošanas laiks ir atkarīgs no ienākumu veida. Dividendes uzrāda tajā periodā, kurā tās aprēķina, t.i., kad tās kļūst pieejamas investoram. Reinvestēto peļņu uzrāda tajā periodā, kurā tā iegūta. Maksu par parāda instrumentiem (procentus) atspoguļo, izmantojot uzkrāšanas principu.

Tiešo investīciju ienākumu datu avoti ir Latvijas Bankas apkopotie pārskati par ārējiem aktīviem un pasīviem, vērtspapīru turētāju dati un MFI statistika.

Portfeļieguldījumu ienākumus, tāpat kā tiešo investīciju ienākumus, maksājumu bilancē uzrāda ieguldījumu instrumentu daļījumā (ienākumi par biržas sarakstā iekļautajām un neiekļautajām akcijām un ieguldījumu fondu ieguldījumu apliecībām (dividendes) un ienākumi par parāda vērtspapīriem). Portfeļieguldījumu ienākumus par parāda vērtspapīriem atspoguļo, izmantojot uzkrāšanas principu saskaņā ar debitoru uzskaites pieeju. Portfeļieguldījumu ienākumu datu avoti ir Latvijas Bankas apkopotie vērtspapīru turētāju dati, pārskati par ārējiem aktīviem un pasīviem un Latvijas Bankas peļņas un zaudējumu aprēķins.

Citi ieguldījumu ienākumi ir ienākumi no ieguldījumiem, kas neattiecas uz tiešo investīciju, portfeļieguldījumu un rezerves aktīvu ienākumiem. Tie ietver dividenžu, procentu un ieguldījumu ienākumus, kas saistīti ar polišu turētājiem apdrošināšanas, pensiju un standartizētās garantijās. Citi ieguldījumu ienākumus atspoguļo, izmantojot uzkrāšanas principu.

Citu ieguldījumu ienākumu datu avoti ir Latvijas Bankas apkopotie pārskati par ārējiem aktīviem un pasīviem, nebanku ārējo maksājumu dati, MFI statistika, Latvijas Bankas peļņas un zaudējumu aprēķins un VK apkopotā informācija par valdības ārējo parādu, FKTK pārskats par apdrošināšanas sabiedrību, privāto pensiju fondu, privāto pensiju fondu pārvaldīto pensiju plānu, valsts fondēto pensiju shēmu

and reinvested earnings) and income on debt instruments (interest). Dividends are payments from the profit in proportion to investor's holding of equity.

Reinvested earnings are a part of the enterprise's profit or loss that belongs to the direct investor in proportion to its holding and remains at the disposal of the direct investment enterprise. Regarding direct investment in Latvia, reinvested profit or loss is reported in the balance of payments as follows:

– The share of profit of a direct investment enterprise, due to the direct investor, is reported both as an outflow of income from direct investment on the current account item D 12380 (payment of earnings to the direct investor) and an inflow of direct investment into the financial account item N 30800 (reinvested earnings). Where dividends are paid, it is reported as an outflow of income from direct investment on the current account item D 12280, at the same time reducing reinvested earnings on the current account item D 12380 and financial account item N 30800 by the amount of the dividends paid.

– The share of loss of a direct investment enterprise, attributable to the direct investor, is at the same time reported as an inflow of income from direct investment on the current account item D 12380 (the direct investor's payment for covering losses) and an outflow of direct investment from the financial account item N 30800 (as a rule, foreign investors offset this outflow by additional capital injection into equity capital, reported under the financial account item N 30680, or in the form of debt instruments, reported under the financial account item N 31040).

Income on debt instruments is interest payable to holders of debt securities or similar financial assets (loans, trade credits and deposits). The time of recording the direct investment income depends on the type of income. Dividends are recorded at the time of their calculation, i.e. as of the date on which they become payable to investors. Reinvested earnings are recorded in the period in which they are earned. Income on debt instruments (interest) is recorded on an accrual basis. Data on the direct investment income are obtained from survey on foreign assets and liabilities, data on holders of securities, and MFI statistics compiled by Latvijas Banka.

Similar to direct investment income, portfolio investment income is recorded in the balance of payments in the breakdown by investment instrument (income on listed and unlisted shares and investment fund shares or units (dividends) and income on debt securities). Income on portfolio investment debt securities is recorded on an accrual basis, using debt principle. Data on portfolio investment income are obtained from data on holders of securities, survey on foreign assets and liabilities compiled by Latvijas Banka, and Latvijas Banka's profit and loss statement.

Other investment income is income on investment other than direct investment, portfolio investment and reserve assets. They include dividend, interest and investment income attributable to policyholders in insurance, pension and standardised guarantees. Income on other investment is recorded on accrual basis.

Data on other investment income are obtained from survey on foreign assets and liabilities, non-bank external payment data, and MFI statistics compiled by Latvijas Banka, Latvijas Banka's profit and loss statement, and statistics on general government foreign debt compiled by the Treasury, FCMC data on assets and liabilities of insurance companies, private pension funds, pension plans managed by private pension funds, statefunded pension scheme funding, and

līdzekļu un investīciju fondu aktīviem un pasīviem un pārskats par tiešās apdrošināšanas un pārpadrošināšanas tehniskajām rezervēm. Rezerves aktīvu ienākumi ir ienākumi no rezerves aktīviem. Rezerves aktīvu ienākumu datu avots ir Latvijas Bankas peļņas un zaudējumu aprēķins.

### 1.3.3.3. Citi sākotnējie ienākumi

Ražošanas un importa nodokļi (piemēram, muitas nodevas), subsīdijas (piemēram, subsīdijas zemniekiem) un rente (ienākumi par dabas resursu nodošanu kāda rīcībā).

Subsīdiju datu avoti ir VK sniegtā informācija par saņemtajiem Eiropas Lauksaimniecības garantiju fonda un Eiropas Lauksaimniecības fonda lauku attīstībai (subsīdijas zemniekiem) līdzekļiem. Ražošanas un importa nodokļu datu avots ir FM sniegtā informācija par tradicionālajiem pašu resursiem (muitas nodevas). Tradicionālie pašu resursi pilnā apjomā tiek uzrādīti citos sākotnējos ienākumos, bet, tā kā valstīm ES budžetā jāiemaksā 75% no faktiski iekasētā tradicionālo pašu resursu apjoma, 25% no kopsummas tiek uzrādīti citur neiekļauto valdības preču un pakalpojumu kredītā kā no ES saņemtā kompensācija par tradicionālo pašu resursu iekasēšanu.

### 1.3.4. Otrreizējie ienākumi

Darījumi, kuros bez atlīdzības notiek apmaiņa ar precēm, pakalpojumiem un finanšu vai nefinanšu aktīviem, kas nav paredzēti ieguldījumiem. Ietverti ienākuma, īpašuma u.c. nodokļi, sociālās iemaksas, sociālie pabalsti, neto nedzīvības apdrošināšanas prēmijas, nedzīvības apdrošināšanas atlīdzības, valdības naudas pārvedumi pārrobežu sadarbības ietvaros, pievienotās vērtības nodokļa un bruto nacionālā ienākuma pašu resursi, kā arī dažādi citi pārvedumi, t.sk. pārvedumi starp māsaimniecībām.

Otrreizējo ienākumu datu avoti ir VK sniegtā informācija par saņemtajiem ES fondu līdzekļiem (piemēram, Eiropas Sociālais fonds un Eiropas Zivsaimniecības fonds), FM sniegtā informācija par iemaksām ES budžetā (pievienotās vērtības nodokļa pašu resursi, Apvienotās Karalistes korekcija, kā arī nacionālā bruto ienākuma pašu resursi). Datus par finanšu iestāžu, nefinanšu sabiedrību un māsaimniecību otrreizējiem ienākumiem sniedz Latvijas Bankas apkopotie nebanku ārējo maksājumu dati (tiek ietverta arī informācija par māsaimniecību visu veidu ārējiem maksājumiem, kas veikti, izmantojot kredītiestāžu pakalpojumus). Tiek izmantota arī FKTK pārskata par tiešās apdrošināšanas un pārpadrošināšanas prēmijām un atlīdzībām informācija, VSAA apkopotā informācija par rezidentu no ārvalstīm saņemtajām pensijām un nerezidentiem izmaksātajām pensijām u.c.

## 1.4. Kapitāla kants

Maksājumu bilances sastāvdaļa, kas atspoguļo neproducēto nefinanšu aktīvu bruto iegādi/atsavināšanu un kapitāla pārvedumus starp Latvijas rezidentiem un pārējo valstu rezidentiem.

Neproducēto nefinanšu aktīvu bruto iegāde/atsavināšana ir darījumi ar aktīviem, kurus lieto vai kuri nepieciešami preču ražošanā un pakalpojumu sniegšanā, bet paši netiek radīti, un darījumi, kas saistīti ar nemateriālajiem aktīviem (patenti, autortiesības, preču zīmes, franšīzes u.c.). Kapitāla pārvedumi ir darījumi, kuros bez atlīdzības tiek piešķirti vai saņemti finanšu vai nefinanšu aktīvi, kas paredzēti ieguldījumiem.

assets and liabilities of investment funds, and FCMC data on direct insurance and reinsurance technical reserves.

Reserve asset income is income on reserve assets. Data on income on reserve assets are obtained from the profit and loss statement of Latvijas Banka.

### 1.3.3.3 Other Primary Income

Taxes on production and imports (such as customs duties), subsidies (such as subsidies for farmers) and rent (income receivable for putting natural resources at the disposal of another unit).

Data on subsidies are obtained from information on the inflow of funds from the European Agricultural Guarantee Fund and the European Agricultural Fund for Rural Development (subsidies to farmers) provided by the Treasury. Data on taxes on production and imports are obtained from information on traditional own resources (customs duties) provided by the MF. The Member States have to pay to the EU budget 75% of the actually collected traditional own resources. Nevertheless, all collected amount is recorded under *Other primary income*, with 25% recorded under *Government goods and services* n.i.e. (credit) as EU reimbursement for cost of collecting traditional own resources.

### 1.3.4 Secondary Income

Transactions where, without any compensation, goods, services and financial or non-financial assets not intended for investment are exchanged. Personal income, property and other taxes, social contributions, social benefits, net non-life insurance premiums, non-life insurance claims, government funds transfers under cross-border cooperation, value added tax own resources and gross national income own resources as well as a variety of other transfers, *inter alia*, transfers between households, are included.

Data on secondary income are based on information provided by the Treasury on the resources received from the EU funds (e.g. the European Social Fund and the European Fisheries Fund, information provided by the MF on payments to the EU budget (VAT own resource, the rebate of the UK, as well as own resources of the national gross income). Data on secondary income of financial institutions, non-financial corporations and households are derived from non-bank external payment data compiled by Latvijas Banka (including data on all types of payments made by households using services of credit institutions). Data on direct insurance and reinsurance premiums and claims paid (compiled by the FCMC) as well as information compiled by the SSIA on pensions paid to residents by foreign governments and pensions paid to non-residents and other sources are also used.

## 1.4 Capital Account

A balance of payments component reflecting acquisitions/disposals of non-produced non-financial assets and capital transfers between Latvia's residents and the rest of the world.

Acquisitions/disposals of non-produced non-financial assets are transactions with assets used in or required for the manufacture of goods and provision of services but that are not produced themselves, and transactions involving non-produced intangibles (patents, copyright, trademarks, franchise, etc). Capital transfers are transactions where financial or non-financial assets intended for investment are provided or received without any compensation.

Capital account data are based on data provided by the Treasury on

Kapitāla konta datu avoti ir VK sniegtā informācija par saņemtajiem ES fondu līdzekļiem un Latvijas Bankas apkopotie nebanku ārējo maksājumu dati. ES fondu līdzekļus galvenokārt veido ES Kohēzijas fonda un Eiropas Reģionālās attīstības fonda pārvedumi. Tiek iekļauti arī citu ES programmu un iniciatīvu ietvaros saņemtie līdzekļi.

## 1.5. Finanšu kots

Maksājumu bilances sastāvdaļa, kas atspoguļo finanšu aktīvus un finanšu pasīvus (tiešās investīcijas, portfeļieguldījumi, atvasinātie finanšu instrumenti, citi ieguldījumi un rezerves aktīvi) starp Latvijas rezidentiem un pārējo valstu rezidentiem.

### 1.5.1. Tiešās investīcijas

Investīcijas, ko investors (tiešais investors) tiešā vai netiešā (izmantojot meitas sabiedrības vai asociētos uzņēmumus) veidā veic, lai iegūtu būtisku līdzdalību (īpašumtiesības, kas atbilst vismaz 10% no parastajām akcijām vai balsstiesībām) kādā uzņēmumā (tiešo investīciju uzņēmumā). Tās ietver investīcijas pašu kapitāla un parāda instrumentu veidā.

Tiešajām investīcijām raksturīga ilgtermiņa attiecības starp tiešo investoru un tiešo investīciju uzņēmumu. Tiešais investors var būt gan fiziskā, gan juridiskā persona.

Pašu kapitāls ir finanšu aktīvs, kas ir prasība pret sabiedrības atlikušo vērtību pēc visu kreditoru prasību izpildes. Tas ietver biržas sarakstā iekļautās akcijas, biržas sarakstā neiekļautās akcijas un citu pašu kapitālu. Šajā postenī uzrāda vēsturisko investīciju pārpirkšanu un jaunus ieguldījumus tiešo investīciju uzņēmumā. Tiek iekļauti arī pārrobežu ieguldījumi nekustamajā īpašumā.

Tiešajās investīcijās no pašu kapitāla atsevišķi tiek izdalīta reinvestētā peļņa, kas ir uzņēmuma peļņas vai zaudējumu daļa, kura atbilstoši līdzdalības daļai pieder tiešajam investoram un paliek tiešo investīciju uzņēmuma rīcībā (sk. 1.3.3.2. apakšpunktā minēto metodoloģiju).

Parāda instrumenti ir tiešo investoru un tiešo investīciju uzņēmumu savstarpējie tirdzniecības kredīti, aizņēmumi un aizdevumi, tiešo investoru un tiešo investīciju uzņēmumu emitēto parāda vērtspapīru savstarpēja pirkšana un pārdošana un citi tiešo investoru un tiešo investīciju uzņēmumu savstarpējie aktīvi un saistības. Ietver arī savstarpējos aktīvus un saistības ar māsas uzņēmumiem, kuri ietilpst vienā tiešo investīciju grupā. Māsas uzņēmumu aktīvus un saistības klasificē atkarībā no galvenā kontrolējošā investora. Ja Latvijas tiešo investīciju uzņēmuma galvenais kontrolējošais investors ir nerezidents, visi savstarpējie aktīvi un saistības tiek uzrādīti kā tiešās investīcijas Latvijā. Savukārt, ja Latvijas tiešo investīciju uzņēmuma galvenais kontrolējošais investors ir Latvijas rezidents, visi savstarpējie aktīvi un saistības tiek uzrādīti kā tiešās investīcijas ārvalstīs.

Netiek iekļauti parāda instrumenti starp MFI, investīciju fondiem un citiem finanšu starpniekiem, izņemot apdrošināšanas sabiedrības un pensiju fondus, starp kuriem pastāv tiešo investīciju attiecības. Informāciju par tiešajām investīcijām sniedz Latvijas Bankas apkopoto pārskatu par ārējiem aktīviem un pasīviem un vērtspapīru turētāju dati un MFI statistika. Tiek izmantoti arī Latvijas Bankas apkopotie nebanku ārējo maksājumu dati un SIA "LURSOFT" apkopotie UR dati.

Latvijā veiktās tiešās investīcijas pašu kapitālā tiek atspoguļotas pēc iespējas tuvāk tirgus cenām. Atšķirīgi tiek novērtēta biržas sarakstā iekļautajos un biržas sarakstā neiekļautajos uzņēmumos veikto

resources received from the EU funds and non-bank external payment data compiled by Latvijas Banka. The resources of the EU funds are mostly made up of funds transfers from the EU Cohesion Fund and the European Regional Development Fund. Funds received under other EU programmes and initiatives are also included.

## 1.5 Financial Account

A balance of payments component reflecting financial assets and financial liabilities (direct investment, portfolio investment, financial derivatives, other investment and reserve assets) between Latvia's residents and the rest of the world.

### 1.5.1 Direct Investment

Investment by an investor (direct investor) made directly or indirectly (through subsidiaries or associated companies) to acquire a lasting interest (corresponding to at least 10% ownership of ordinary shares or voting rights) in an enterprise (direct investment enterprise). The components of direct investment are equity and debt instruments.

Direct investment implies longterm relationship between a direct investor and direct investment enterprise. Direct investor can be either a natural or legal person.

Equity is a financial asset that is a claim on the residual value of a corporation, after the claims of all creditors have been met. It incorporates listed shares, unlisted shares and other equity. The acquisition of the historic investment and new investments in a direct investment enterprise are included. Cross-border investment in real estate is also included.

Reinvested earnings are a part of the enterprise's profit or loss that belongs to the direct investor in proportion to its holding and remains at the disposal of the direct investment enterprise (see methodology referred to in Section 1.3.3.2) and are reported under direct investment separately from equity.

Debt instruments are trade credits, borrowing and lending transactions conducted between direct investors and direct investment enterprises, mutual acquisitions and disposals of debt securities issued by direct investors and direct investment enterprises, as well as other mutual assets and liabilities of direct investors and direct investment enterprises. Assets and liabilities vis-à-vis fellow companies classified in the same direct investment group are also included. Assets and liabilities of fellow companies are classified depending on the ultimate controlling investor. If the ultimate controlling investor of a Latvian direct investment enterprise is a non-resident, all mutual assets and liabilities are reported as direct investment in Latvia. In case the ultimate controlling investor of a Latvian direct investment enterprise is a Latvian resident, all mutual assets and liabilities are reported as direct investment abroad.

Debt instruments between MFIs, investment funds and other financial intermediaries except insurance corporations and pension funds in an existing direct investment relationship are excluded.

Information on direct investment is derived from survey on foreign assets and liabilities and data on holders of securities and MFI statistics compiled by Latvijas Banka. Non-bank external payment data compiled by Latvijas Banka and RE data compiled by LURSOFT Ltd are also used.

To the extent possible, direct investment in equity in Latvia is recorded at market value. The value of investment in listed and unlisted companies is valued differently. The value of investment in unlisted

ieguldījumu vērtība. Biržas sarakstā neiekļautos uzņēmumos veikto ieguldījumu vērtību iegūst, izmantojot ECB rekomendēto pašu kapitāla metodi (pašu kapitāls bilances vērtībā). Pašu kapitāls ietver šādus posteņus: akciju vai daļu kapitāls (pamatkapitāls), akciju emisijas uzceļojums, ilgtermiņa ieguldījumu pārvērtēšanas rezerve, rezerves, iepriekšējo gadu nesadalītā peļņa un pārskata gada nesadalītā peļņa. Pašu kapitāla vērtību par katru informācijas sniedzēju gūst no Latvijas Bankas apkopotajiem pārskatiem par ārējiem aktīviem un pasīviem un MFI statistikas datiem. Vienas akcijas (daļas) vērtība tiek noteikta pēc kopējās pašu kapitāla bilances vērtības. Pašu kapitāla pārmaiņas pārskata periodā katrā ārvalstu investora līmenī tiek sadalītas darījuma pārmaiņās (D), vēsturisko investīciju cenu pārmaiņās (P) un citās pārmaiņās (C):

$\Delta PK = D + P + C$ , kur:

$$D = D_n \cdot P_b, \quad P = K_s \cdot (P_b - P_s) \quad \text{un} \quad C = C_n \cdot P_b,$$

kur:

$D_n$  – ārvalstu investoram piederošā akciju (daļu) skaita pārmaiņas pamatkapitālā darījuma rezultātā;

$C_n$  – ārvalstu investoram piederošo akciju (daļu) skaita pārmaiņas pamatkapitālā citu pārmaiņu rezultātā;

$K_s$  – ārvalstu investoram piederošais akciju (daļu) skaits pamatkapitālā pārskata perioda sākumā;

$P_b$  un  $P_s$  – vienas akcijas (daļas) cena (pašu kapitāls/kopējais pamatkapitāls) attiecīgi pārskata perioda beigās un sākumā.

Biržas sarakstā iekļautos uzņēmumos veikto ieguldījumu vērtību iegūst līdzīgi, vienīgi vienas akcijas cena pārskata perioda beigās un sākumā tiek iegūta, izmantojot *Nasdaq Riga* datus.

Maksājumu bilancē tiek atspoguļotas tikai darījumu pārmaiņas (D), savukārt starptautisko investīciju bilancē ietver visu veidu pārmaiņu rezultātā (D, P un C) radītās pārmaiņas ieguldījumu atlikumos.

### 1.5.2. Portfeļieguldījumi

Ieguldījumi biržas sarakstā iekļautās akcijās, biržas sarakstā neiekļautās akcijās un ieguldījumu fondu ieguldījumu apliecībās un parāda vērtspapīros.

Portfeļieguldījumu darījumā ieguldītāja mērķis ir ieguldījuma vērtības pieaugums vai iespēja saņemt dividendes vai procentu ienākumus no ieguldītajiem resursiem, nevis tieši ietekmēt komercsabiedrības pārvaldes institūcijas. Portfeļieguldījumu darījumi ietver gan īstermiņa, gan ilgtermiņa finanšu instrumentus. Portfeļieguldījumu raksturīga iezīme ir finanšu instrumentu brīva tirgošana vērtspapīru tirgū.

Biržas sarakstā iekļautās akcijas ir akcijas, kas tiek tirgotas regulētos tirgos. Biržas sarakstā neiekļautās akcijas ir akcijas, kas netiek tirgotas regulētos tirgos. Portfeļieguldījumi ietver gan no jauna emitēto, gan otrreizējā tirgū apgrozībā esošo akciju pirkšanu un pārdošanu, ja tās apstiprina līdzdalību, kas mazāka nekā 10%. Izņēmums ir gadījumi, kad līdzdalība, kas mazāka nekā 10%, tiek iegūta tiešā investora uzņēmumā (atspoguļo pie tiešajām investīcijām). Ieguldījumu fondu ieguldījumu apliecības ir vērtspapīri, kas apliecina ieguldītāja līdzdalību ieguldījumu fondā, t.sk. līdzdalību naudas tirgus fondā, un no šīs līdzdalības izrietošās tiesības. Ieguldījumi ieguldījumu fondu ieguldījumu apliecībās neatkarīgi no līdzdalības daļas fondā tiek uzrādīti portfeļieguldījumos.

Parāda vērtspapīri ir vērtspapīri, kas apliecina emitenta saistības pret šo vērtspapīru turētāju un tā apņemšanos veikt vienu vai vairākus maksājumus vērtspapīru turētājam noteiktā datumā vai datumos nākotnē. Šiem vērtspapīriem parasti ir noteikta procentu likme

companies is obtained by using the equity approach (own funds at book value) recommended by the ECB. Equity comprises the following items: shares and equity holdings (share capital), share premium, revaluation reserve of longterm investment, reserves, undistributed profit of previous years, and undistributed profit of the reporting year. Each information provider's equity value is obtained from Latvijas Banka's survey on foreign assets and liabilities and from MFI statistics. The value per share/unit is obtained from the total equity (book value). Equity changes in the reporting period with regard to each foreign investor are recorded in the breakdown by change arising from transaction (D), price changes for historic investment (P) and other changes (C):

$\Delta PK = D + P + C$ , where

$$D = D_n \cdot P_b, \quad P = K_s \cdot (P_b - P_s) \quad C = C_n \cdot P_b$$

where

$D_n$  is changes in the number of shares/units owned by a foreign investor in the share capital arising from a transaction;

$C_n$  is changes in the number of shares/units owned by a foreign investor in the share capital arising from other changes;

$K_s$  is the number of shares/units owned by a foreign investor in the share capital at the beginning of the reporting period;

$P_b$  and  $P_s$  are share/unit prices (equity/total share capital) at the end and the beginning of the reporting period respectively.

The value of investment in listed companies is obtained in a similar way, with an exception that the price per share at the end and beginning of the reporting period is obtained using *Nasdaq Riga* data.

Only changes arising from transactions (D) are recorded in the balance of payments, whereas the international investment position records all changes in investment positions resulting from all kinds of developments (D, P and C).

### 1.5.2 Portfolio Investment

Investment in listed shares, unlisted shares and investment fund shares or units and debt securities.

Portfolio investment is made with the purpose of increasing the investment value or earning dividends or interest, without directly influencing the management of the enterprise. Portfolio investment includes both shortterm and longterm financial instruments.

Financial instruments included under portfolio investment are freely tradable.

Listed shares are shares traded on regulated markets. Unlisted shares are shares that are not traded on regulated markets. Portfolio investment covers acquisition and disposal of shares (new securities issues and securities traded on the secondary market) if they represent participation of less than 10%. A holding of less than 10% in a direct investor's enterprise (recorded under direct investment) shall be an exception. Investment fund shares or units are securities certifying participation of an investor in an investment fund, incl. in a money market fund (MMF), and the rights arising from such participation. Investment in investment fund shares or units irrespective of the size of the holding in the fund is reported under portfolio investment.

Debt securities are securities representing an obligation and a promise on the part of the issuer to make one or more payment(s) to the holder of the securities at a specified future date or dates (e.g. bonds and

(kupons), vai arī tie tiek pārdoti ar diskontu/uzcenojumu summai, kas tiks atmaksāta noteiktajā dzēšanas termiņā. Īstermiņa parāda vērtspapīri ir parāda vērtspapīri, kuriem emisijas brīdī noteiktais dzēšanas termiņš ir līdz 1 gadam (ieskaitot). Ilgtermiņa parāda vērtspapīri ir parāda vērtspapīri, kuriem emisijas brīdī noteiktais dzēšanas termiņš ir ilgāks par 1 gadu.

Portfeļieguldījumi parāda vērtspapīros ietver parāda vērtspapīru pirkšanu un pārdošanu, ja šie darījumi netiek klasificēti kā tiešās investīcijas. Kā portfeļieguldījumu darījumus atspoguļo arī šo parāda vērtspapīru emisiju un dzēšanu.

Portfeļieguldījumu darījumus novērtē tirgus cenās, izmantojot ECB centralizētās vērtspapīru datubāzes informāciju par finanšu instrumentu cenām.

Katru portfeļieguldījumu veidu atspoguļo sektoru dalījumā (centrālā banka, MFI (izņemot centrālo banku), valdība, finanšu sabiedrības (izņemot MFI), nefinanšu sabiedrības un mājsaimniecības). Centrālās bankas sektora portfeļieguldījumu datu avots ir Latvijas Bankas bilance. Informāciju par MFI (izņemot centrālo banku) un valdības sektora portfeļieguldījumiem sniedz Latvijas Bankas apkopotā MFI statistika un vērtspapīru turētāju dati. Informāciju par finanšu sabiedrību (izņemot MFI) un nefinanšu sabiedrību un mājsaimniecību sektora portfeļieguldījumiem gūst no Latvijas Bankas apkopotajiem vērtspapīru turētāju datiem un FKTK pārskata par apdrošināšanas sabiedrību aktīviem un pasīviem.

### 1.5.3. Atvasinātie finanšu instrumenti

Finanšu instrumenti, kas saistīti ar konkrētu finanšu instrumentu vai rādītāju, vai precī, ar kuru palīdzību konkrētus finanšu riskus var patstāvīgi tirgot finanšu tirgos. Atvasinātie finanšu instrumenti atbilst šādiem nosacījumiem: tie ir saistīti ar kādu finanšu vai nefinanšu aktīvu, aktīvu grupu vai indeksu; tie ir apgrozāmi, vai tos var kompensēt tirgū; un netiek avansā izmaksāta pamatsumma, kas jāatmaksā (piemēram, iespējas līgumi, ārpusbiržas nākotnes līgumi, mijmaiņas līgumi, procentu nākotnes līgumi un atvasinātie kredīta instrumenti).

Ieguldījumus atvasinātajos finanšu instrumentos maksājumu bilancē atspoguļo sektoru dalījumā (centrālā banka, MFI (izņemot centrālo banku), valdība, finanšu sabiedrības (izņemot MFI), nefinanšu sabiedrības un mājsaimniecības).

Informāciju par ieguldījumiem atvasinātajos finanšu instrumentos gūst no Latvijas Bankas bilances un peļņas un zaudējumu aprēķina, MFI statistikas, VK pārskata par atvasinātajiem finanšu instrumentiem un Latvijas Bankas apkopotajiem nebanku ārējo maksājumu datiem.

### 1.5.4. Citi ieguldījumi

Finanšu ieguldījumi, kurus neietver tiešajās investīcijās, portfeļieguldījumos, atvasinātajos finanšu instrumentos un rezerves aktīvos. Citus ieguldījumus klasificē finanšu instrumentu veidu (cits pašu kapitāls; nauda un noguldījumi; aizdevumi/aizņēmumi; apdrošināšanas, pensiju un standarta garantijas; tirdzniecības kredīti un avansi; Speciālās aizņēmuma tiesības; citi aktīvi un citi pasīvi) dalījumā.

Citus ieguldījumus maksājumu bilancē atspoguļo sektoru (centrālā banka; MFI (izņemot centrālo banku); valdība; finanšu sabiedrības (izņemot MFI); nefinanšu sabiedrības un mājsaimniecības) dalījumā. Cits pašu kapitāls ir pašu kapitāls, kas nav biržas sarakstā iekļautās akcijas un biržas sarakstā neiekļautās akcijas. Ietver arī centrālās

notes). Such securities usually carry a specific rate of interest (the coupon) or are sold at a discount to the amount that will be repaid at maturity. Short-term debt securities are debt securities issued with an original maturity of up to one year (inclusive). Long-term debt securities are debt securities issued with an original maturity of over one year.

Portfolio investment in debt securities includes acquisitions and disposals of holdings of debt securities if those transactions are not classified as direct investment. The issue and redemption of such debt securities is also reported under portfolio investment.

Portfolio investment transactions are marked to market, using the ECB's Centralised Securities Database information on financial instrument prices.

Each category of portfolio investment is recorded in the breakdown by institutional sector (central bank, MFIs (excl. central bank), general government, financial corporations (excl. MFIs), non-financial corporations and households). Portfolio investment data of the central bank sector are derived from Latvijas Banka's balance sheet. Data on portfolio investment of the MFIs (excl. central bank) and general government sectors are obtained from MFI statistics and data on holders of securities compiled by Latvijas Banka. Information regarding portfolio investment of financial corporations (excl. MFIs) and non-financial corporations and households sectors is derived from the data on holders of securities compiled by Latvijas Banka and FCMC data on assets and liabilities of insurance companies.

### 1.5.3 Financial Derivatives

Financial instruments linked to a specified financial instrument or indicator or commodity, through which specific financial risks can be traded in financial markets in their own right. Financial derivatives meet the following conditions: they are linked to a financial or non-financial asset, to a group of assets, or to an index; they are either negotiable or can be offset on the market; and no principal amount is advanced to be repaid. For example: options, forwards, swaps, forward rate agreements (FRAs), credit derivatives.

In the balance of payments, investment in financial derivatives is recorded in the breakdown by sector (central bank, MFIs (excl. central bank), general government, financial corporations (excl. MFIs), non-financial corporations and households).

Data on investment in financial derivatives are derived from Latvijas Banka's balance sheet and profit and loss statement, MFI statistics, the Treasury's data on financial derivatives, and non-bank external payment data compiled by Latvijas Banka.

### 1.5.4 Other Investment

Financial investment other than that included in direct investment, portfolio investment, financial derivatives and reserve assets. Other investment is classified by type of financial instrument: other equity; currency and deposits; loans; insurance, pension and standardised guarantees; trade credits and advances; Special Drawing Rights; other assets/liabilities.

In the balance of payments, other investment is recorded in the breakdown by sector (central bank; MFIs (excl. central bank); general government; financial corporations (excl. MFIs); non-financial corporations and households).

*Other equity* is equity other than listed shares and unlisted shares. The capital of a central bank and investment of the general government in

bankas kapitālu un valdības ieguldījumus starptautisko organizāciju, izņemot SVF, kapitālā. Šie darījumi ietver ieguldījumus SIA pamatkapitālā, kā arī SIA pamatkapitāla daļu pārdošanu un pirkšanu, lai iegūtu līdzdalību, kas mazāka nekā 10%. Izņēmums ir gadījumi, kad līdzdalība, kas mazāka nekā 10%, tiek iegūta tiešā investora uzņēmumā (atspoguļo pie tiešajām investīcijām).

Nauda ir apgrozībā esošās banknotes un monētas, ko emitējusi centrālā banka vai centrālā valdība un ko parasti izmanto maksājumos. Noguldījumi ir MFI kontos uz noteiktu vai nenoteiktu laiku ar vai bez procentiem noguldītie naudas līdzekļi. Nauda un noguldījumi ietver pārmaiņas ārvalstu valūtas turējumos skaidrā naudā, noguldījumu apjoma palielinājumu un samazinājumu MFI, kā arī kredītiestāžu visu veidu savstarpējos aizņēmumus, aizdevumus un noguldījumus.

Aizdevumi/aizņēmumi ir atlīdzības darījumi, kuros aizdevējs/aizņēmējs, pamatojoties uz rakstisku līgumu, nodod aizņēmējam/saņem no aizdevēja naudu īpašumā un kuri aizņēmējam uzliek pienākumu noteiktā laikā un kārtībā atdot aizdevējam naudu.

Apdrošināšanas, pensiju un standarta garantijas ietver apdrošināšanas sabiedrību tehniskās rezerves, pensiju fondu aktīvus, pensiju plānu līdzekļus un citas saistības, kas ir izveidojušās attiecībā pret apdrošināšanas polišu turētājiem, pensiju fondu un plānu dalībniekiem.

Tirdzniecības kredīti un avansi ir finanšu prasības, ko rada preču un pakalpojumu piegādātāju tieši izsniegti kredīti saviem klientiem un avansi par darbu, kas tiek veikts vai ko vēl tikai veiks, kā klientu priekšmaksu par vēl nepiegādātām precēm un pakalpojumiem. Tirdzniecības kredīti un avansi rodas, kad maksājumu par precēm vai pakalpojumiem neveic tajā pašā laikā, kad mainās īpašumtiesības uz precēm vai sniedz pakalpojumu.

Citi aktīvi un citi pasīvi ir aktīvi/pasīvi, kas nav kvalificējami kā cits pašu kapitāls; nauda un noguldījumi; aizdevumi/aizņēmumi; apdrošināšanas, pensiju un standarta garantijas; tirdzniecības kredīti un avansi.

Informācijas par citiem ieguldījumiem avots ir Latvijas Bankas apkopotie pārskati par ārējiem aktīviem un pasīviem, FKTK pārskats par apdrošināšanas sabiedrību, privāto pensiju fondu, privāto pensiju fondu pārvaldīto pensiju plānu, valsts fondēto pensiju shēmu līdzekļu un investīciju fondu aktīviem un pasīviem, FKTK pārskats par tiešās apdrošināšanas un pārpadrošināšanas tehniskajām rezervēm un MFI statistika. Informāciju par centrālās bankas sektora citiem ieguldījumiem sniedz Latvijas Bankas bilance, bet informāciju par valdības sektora citiem ieguldījumiem gūst no VK apkopotās informācijas par valdības ārējo parādu un valdības kontu atlikumiem ārvalstīs.

### 1.5.5. Rezerves aktīvi

Tādi ārējie aktīvi ārvalstu valūtā, kurus kontrolē monetārās iestādes un kuri tām viegli pieejami (monetārais zelts, Speciālās aizņēmuma tiesības, rezerves pozīcija SVF, citi rezerves aktīvi).

Euro zonas dalībvalstīs par citiem rezerves aktīviem tiek kvalificētas prasības pret ārpus euro zonas esošajām valstīm ārvalstu valūtās.

Finanšu aktīvus, kuri ir monetārās iestādes rīcībā un kurus nevar kvalificēt kā rezerves aktīvus, pieskaita portfeļieguldījumiem vai citiem ieguldījumiem.

Informāciju par rezerves aktīviem gūst no Latvijas Bankas bilances.

the capital of international organisations, with the exception of the IMF, are also included. Those transactions comprise investment in the capital of a limited liability company, as well as acquisition and disposal of units in the capital of a limited liability company, to acquire participation of less than 10%. A holding of less than 10% in a direct investor's enterprise (recorded under direct investment) shall be an exception.

Currency is banknotes and coins in circulation issued by central banks or central government and commonly used to make payments. Deposits are funds that are deposited with MFIs for a specified or unspecified period of time, with or without interest. *Currency and deposits* covers changes in holdings of foreign currency in cash, an increase or decrease in deposits with MFIs as well as mutual borrowing, lending and deposits of all types among credit institutions.

*Loans* are remunerated transactions in which a lender/borrower, on the basis of a written contract, transfers money to a borrower/receives money from a lender in ownership and which imposes a duty on the borrower to return the money to the lender within a specified time and following a specified procedure.

*Insurance, pension and standardised guarantees* comprise insurance technical reserves, assets of pension funds, pension plan assets and other liabilities incurred in relation to insurance policy holders, members of pension funds and plans.

*Trade credits and advances* are financial claims arising from the direct extension of credit by the suppliers of goods and services to their customers, and advances for work that is in progress or is yet to be undertaken, in the form of prepayment by customers for goods and services not yet provided. Trade credits and advances arise when payment for goods or services is not made at the same time as the change in ownership of a good or provision of a service.

*Other assets* and *Other liabilities* are assets/liabilities that cannot be classified as other equity; currency and deposits; loans; insurance, pension and standardized guarantees; trade credits and advances.

Data on other investment are derived from survey on foreign assets and liabilities compiled by Latvijas Banka, FCMC data on assets and liabilities of insurance companies, private pension funds, pension plans managed by private pension funds, statefunded pension scheme funding, and assets and liabilities of investment funds, FCMC data on direct insurance and reinsurance technical reserves and MFI statistics. Data on other investment of the central bank sector are based on Latvijas Banka's balance sheet, whereas data on other investment of the government sector are derived from data on the government external debt and the balance of government accounts abroad provided by the Treasury.

### 1.5.5 Reserve Assets

External foreign currency assets that are readily available to, and controlled by, monetary authorities (monetary gold, Special Drawing Rights, reserve position in the IMF, other reserve assets).

In euro area countries claims on countries outside the euro area in foreign currency are classified as other reserve assets.

Financial assets that are at the disposal of the monetary authority and cannot be classified as reserve assets are recorded under *Portfolio investment* or *Other investment*.

Data on reserve assets are derived from Latvijas Banka's balance sheet.

## 2. LATVIJAS STARPTAUTISKO INVESTĪCIJU BILANCE

Starptautisko investīciju bilance ir statistikas pārskats, kas atspoguļo finanšu aktīvu un finanšu pasīvu starp Latvijas rezidentiem un pārējo valstu rezidentiem atlikumu vērtību un sastāvu noteiktā datumā, kā arī šo atlikumu vērtības pārmaiņas attiecīgajā laika periodā. Atlikumu vērtības pārmaiņas var notikt darījumu rezultātā (maksājumu bilances finanšu konta dati), valūtas kursu svārstību dēļ, cenu pārmaiņu rezultātā vai citu pārmaiņu (galvenokārt dažādu veidu pārklasifikācijas informācijas sniedzēja uzskaites sistēmā, kā arī parāda kapitalizācijas u.c. darbību) dēļ (sk. 2.1. att.). Starptautisko investīciju bilance ietver tiešās investīcijas, portfeļieguldījumus, atvasinātos finanšu instrumentus, citus ieguldījumus un rezerves aktīvus.

		<b>Maksājumu bilance Balance of payments</b>				
		Tekošais konts Current account				
		Kapitāla konts Capital account				
<b>Starptautisko investīciju bilance International investment position</b>	Atlikums perioda sākumā Opening position	Finanšu konts (darījumi) Financial account (transactions)	Cenu pārmaiņas Price changes	Valūtas kursu svārstības Exchange rate changes	Citas pārmaiņas Other adjustments	Atlikums perioda beigās Closing position

2.1. attēls. Sakarība starp starptautisko investīciju bilanci un maksājumu bilanci

Starptautisko investīciju bilances datu avoti ir tādi paši kā maksājumu bilances finanšu kontam. Starptautisko investīciju bilances datus Latvijas Banka sagatavo atbilstoši SVF "Maksājumu bilances un starptautisko investīciju bilances rokasgrāmatas" 6. izdevuma prasībām.

## 3. LATVIJAS ĀRĒJAIS PARĀDS

Ārējā parāda (bruto) dati atspoguļo parādu radošās saistības starp Latvijas rezidentiem un pārējo valstu rezidentiem. Ārējais parāds (neto) tiek aprēķināts kā bruto ārējais parāds mīnus atbilstošie ārējo aktīvu posteņi.

Ārējā parāda dati sniegti sektoru (valdība, centrālā banka, MFI (izņemot centrālo banku), finanšu sabiedrības (izņemot MFI), nefinanšu sabiedrības un mājsaimniecības), termiņu un finanšu instrumentu veidu dalījumā.

Latvijas ārējā parāda datus Latvijas Banka sagatavo atbilstoši SVF "Maksājumu bilances un starptautisko investīciju bilances rokasgrāmatas" 6. izdevuma un SVF "Ārējā parāda statistika: Sagatavotāju un lietotāju rokasgrāmatas" 2013. gada izdevuma prasībām, izmantojot starptautisko investīciju bilances datus.

## 2. LATVIA'S INTERNATIONAL INVESTMENT POSITION

International investment position is a statistical statement reflecting the value and composition of financial assets and financial liabilities between Latvia's residents and the rest of the world, on a specific date, as well as changes in the residual values in the respective time period. Changes in the residual values may occur as a result of transactions (financial account data of the balance of payments), exchange rate changes, price changes, and other adjustments (mainly due to various reclassifications in the system of information provider, debt capitalisation, etc; see Chart 2.1). International investment position includes direct investment, portfolio investment, financial derivatives, other investment, and reserve assets.

Chart 2.1. Relationship between the balance of payments and international investment position

Sources for the international investment position are the same as for the financial account of the balance of payments. Latvia's Banka compiles international investment position data in accordance with the guidelines of the IMF's Balance of Payments and International Investment Position Manual (6th edition).

## 3. LATVIA'S EXTERNAL DEBT

External debt data (gross) present debt-related liabilities between Latvia's residents and the rest of the world. The net external debt position is equal to gross external debt less the respective items of foreign assets.

External debt data are presented in the breakdown by sector (general government, central bank, MFIs (excl. central bank), financial corporations (excl. MFIs), non-financial corporations and households), maturity and type of instrument.

Latvijas Banka compiles data on Latvia's external debt in accordance with the guidelines of the IMF's Balance of Payments and International Investment Position Manual (6th edition) and the manual External Debt Statistics: Guide for Compilers and Users (2013) on the basis of international investment position data.

#### 4. TIEŠĀS INVESTĪCIJAS

Tiešo investīciju definīciju sk. 1.5.1. apakšpunktā.

Tiešo investīciju dati tiek sagatavoti gan pēc aktīvu/pasīvu principa (maksājumu bilances un starptautisko investīciju bilances datus), gan pēc virziena principa – tiešās investīcijas Latvijā un tiešās investīcijas ārvalstīs.

Tiešās investīcijas Latvijā ir saistības pret tiešajiem investoriem un māsas uzņēmumiem, ja galvenais kontrolējošais investors ir nerezidents, mīnus prasības pret tiešajiem investoriem un māsas uzņēmumiem, ja galvenais kontrolējošais investors ir nerezidents. Tiešās investīcijas ārvalstīs ir prasības pret tiešo investīciju uzņēmumiem un māsas uzņēmumiem, ja galvenais kontrolējošais investors ir rezidents, mīnus saistības pret tiešo investīciju uzņēmumiem un māsas uzņēmumiem, ja galvenais kontrolējošais investors ir rezidents.

Tiešo investīciju datus Latvijas Banka sagatavo atbilstoši SVF "Maksājumu bilances un starptautisko investīciju bilances rokasgrāmatas" 6. izdevuma un OECD "Ārvalstu tiešo investīciju kritēriju definīcijas" 4. izdevuma prasībām, izmantojot maksājumu bilances un starptautisko investīciju bilances datus.

#### 4. DIRECT INVESTMENT

For the definition of direct investment, see Section 1.5.1.

Direct investment data are compiled both on an asset/liability basis (balance of payments and the international investment position data) and according to the directional principle – direct investment in Latvia and direct investment abroad.

Direct investment in Latvia comprises liabilities to direct investors and fellow enterprises where the ultimate controlling investor is a non-resident, minus claims on direct investors and fellow enterprises where the ultimate controlling investor is a non-resident. Direct investment abroad comprises claims on direct investment enterprises and fellow enterprises where the ultimate controlling investor is a resident, minus liabilities to direct investment enterprises and fellow enterprises where the ultimate controlling investor is a resident. Latvijas Banka compiles direct investment data in accordance with the guidelines of the IMF's Balance of Payments and International Investment Position Manual (6th edition) and the OECD's Benchmark Definition of Foreign Direct Investment (4th edition) on the basis of balance of payments and international investment position data.



## TABULAS

1. Latvijas maksājumu bilance. Analītiskie rādītāji	26
2. Latvijas maksājumu bilance	26
3. Latvijas starptautisko investīciju bilance	33
4. Latvijas starptautisko investīciju bilance (atlikuma pārmaiņas; 2016. gads)	37
5. Latvijas ārējais parāds	42
6. Latvijas tiešās investīcijas ārvalstīs un tiešās investīcijas Latvijā (darījumi)	44
7. Latvijas tiešās investīcijas ārvalstīs un tiešās investīcijas Latvijā (atlikums perioda beigās)	45
8. Tiešās investīcijas Latvijā (atlikums perioda beigās) valstu dalījumā	46
9. Tiešās investīcijas Latvijā (atlikums perioda beigās) darbības veidu dalījumā	48
10. Latvijas tiešās investīcijas ārvalstīs (atlikums perioda beigās) valstu dalījumā	49
11. Latvijas tiešās investīcijas ārvalstīs (atlikums perioda beigās) darbības veidu dalījumā	51
12. Starptautiskā pakalpojumu tirdzniecība	52

## TABLES

1. Latvia's balance of payments. Analytical indicators	26
2. Latvia's balance of payments	26
3. Latvia's international investment position	33
4. Latvia's international investment position (changes in position; 2016)	37
5. Latvia's external debt	42
6. Latvia's direct investment abroad and direct investment in Latvia (transactions)	44
7. Latvia's direct investment abroad and direct investment in Latvia (closing position)	45
8. Direct investment in Latvia (closing position) by investing country	46
9. Direct investment in Latvia (closing position) by kind of activity	48
10. Latvia's direct investment abroad (closing position) by investing country	49
11. Latvia's direct investment abroad (closing position) by kind of activity	51
12. International trade in services	52

**1. LATVIJAS MAKSĀJUMU BILANCE. ANALĪTISKIE RĀDĪTĀJI**  
**LATVIA'S BALANCE OF PAYMENTS. ANALYTICAL INDICATORS**

Postenis	2012	2013	2014	2015	2016	Components
Tekošais konts (% no IKP)	-3.6	-2.7	-2.0	-0.8	1.5	Current account (% of GDP)
Ārējais parāds (bruto; % no IKP)	138.2	133.9	143.0	141.6	147.3	External debt (gross; % of GDP)
Ārējais parāds (neto; % no IKP)	39.8	36.6	32.9	28.5	28.6	External debt (net; % of GDP)
Tiešās investīcijas Latvijā (darījumi; % no IKP)	3.9	3.0	2.5	2.5	0.5	Direct investment in Latvia (transactions; % of GDP)
Tiešās investīcijas Latvijā (atlikums perioda beigās; % no IKP)	46.9	50.8	52.1	55.6	54.0	Direct investment in Latvia (closing position; % of GDP)

**2. LATVIJAS MAKSĀJUMU BILANCE**  
**LATVIA'S BALANCE OF PAYMENTS**

(milj. euro)  
(in millions of euro)

Postenis	Kods Code	2012	2013	2014	2015	2016	Components
<b>TEKOŠAIS KONTS</b>	<b>N 10000</b>	<b>-793.6</b>	<b>-622.0</b>	<b>-463.2</b>	<b>-188.9</b>	<b>369.5</b>	<b>CURRENT ACCOUNT</b>
PRECES	N 10020	-2 637.0	-2 620.0	-2 199.4	-2 041.6	-1 741.6	GOODS
Kredīts (eksports)	C 10020	9 645.4	9 809.9	10 214.7	10 321.7	10 266.2	Credit (export)
Vispārējās nozīmes preces	C 10040	9 599.3	9 743.0	10 110.1	10 258.0	10 193.0	General merchandise
Preču neto eksports tirdzniecības starpniecības darījumos	C 10240	18.5	31.0	71.0	25.9	37.5	Net exports of goods under merchandising
Nemonetārais zelts	C 10300	27.6	35.9	33.7	37.8	35.6	Nonmonetary gold
Debets (imports)	D 10020	12 282.4	12 429.8	12 414.1	12 363.3	12 007.8	Debit (import)
Vispārējās nozīmes preces	D 10040	12 272.3	12 407.0	12 391.5	12 352.8	11 988.4	General merchandise
Nemonetārais zelts	D 10300	10.0	22.8	22.6	10.5	19.4	Nonmonetary gold
PAKALPOJUMI	N 10340	1 622.4	1 773.2	1 751.8	1 765.9	1 878.4	SERVICES
Kredīts (eksports)	C 10340	3 767.5	3 900.5	3 853.1	4 038.9	4 243.7	Credit (export)
Ražošanas pakalpojumi	C 10360	86.8	97.3	31.4	24.0	30.7	Manufacturing services
Remonta pakalpojumi	C 10380	45.9	47.6	30.1	31.7	26.2	Repair services
Transporta pakalpojumi	C 10400	1 789.2	1 681.9	1 599.4	1 585.9	1 525.1	Transport
Jūras transports	C 10420	472.3	428.4	402.1	433.9	404.7	Sea transport
Pasažieri	C 10440	0.0	0.0	0.0	0.0	0.0	Passenger
Kravas	C 10460	94.4	82.0	72.0	85.2	87.9	Freight
Citi	C 10480	378.0	346.4	330.2	348.7	316.8	Other
Gaisa transports	C 10500	271.7	265.6	241.2	254.4	256.3	Air transport
Pasažieri	C 10520	229.0	221.4	193.4	199.5	203.2	Passenger
Kravas	C 10540	8.5	8.5	10.3	12.7	9.2	Freight
Citi	C 10560	34.2	35.7	37.5	42.2	43.9	Other
Dzelzceļa transports	C 10580	466.5	417.4	420.4	406.2	332.9	Rail transport
Pasažieri	C 10600	11.1	11.9	9.5	6.2	5.1	Passenger
Kravas	C 10620	371.5	336.8	338.5	329.8	263.0	Freight
Citi	C 10640	83.9	68.8	72.4	70.2	64.8	Other
Autotransports	C 10660	527.2	524.8	481.4	444.1	494.7	Road transport
Pasažieri	C 10680	12.1	12.4	13.8	10.6	4.9	Passenger
Kravas	C 10700	486.9	483.1	441.6	411.6	466.1	Freight
Citi	C 10720	28.2	29.4	26.1	21.9	23.7	Other
Citi transporta pakalpojumi, pasta un kurjeru pakalpojumi	C 10730	51.5	45.5	54.2	47.3	36.5	Other modes of transport, postal and courier services
Braucieni	C 10820	581.4	650.6	719.4	807.2	783.4	Travel
Darījumu	C 10840	155.7	154.4	150.0	168.4	131.1	Business
Personiskie	C 10900	425.7	496.2	569.4	638.8	652.2	Personal
Būvniecība	C 10980	98.3	121.8	128.6	89.2	163.2	Construction
Apdrošināšanas un pensiju pakalpojumi	C 11040	14.5	21.9	2.3	2.4	2.9	Insurance and pension services
Finanšu pakalpojumi	C 11240	358.3	363.3	415.8	460.6	445.0	Financial services
Finanšu pakalpojumi, par kuriem maksā tieši	C 11260	231.1	263.6	288.4	330.0	340.3	Explicitly charged and other financial services
Netieši novērtētie finanšu starpniecības pakalpojumi (NNFSP)	C 11280	127.2	99.6	127.4	130.6	104.7	Financial intermediation services indirectly measured (FISIM)
Citur neiekļauta maksa par intelektuālā īpašuma izmantošanu	C 11300	8.3	9.5	3.7	4.9	5.3	Charges for the use of intellectual property n.i.e.
Telesakaru pakalpojumi	C 11340	86.5	96.1	94.0	104.4	209.4	Telecommunications services

Postenis	Kods Code	2012	2013	2014	2015	2016	Components
Datorpakalpojumi un informācijas pakalpojumi	C 11350	151.9	185.0	197.4	257.0	334.3	Computer and information services
Citi saimnieciskās darbības pakalpojumi	C 11440	506.2	576.7	580.8	620.6	662.2	Other business services
Individuālie, kultūras un atpūtas pakalpojumi	C 11920	11.5	19.6	13.4	14.8	15.7	Personal, cultural and recreational services
Citur neiekļautās valdības preces un pakalpojumi	C 12060	28.7	29.2	36.6	36.4	40.4	Government goods and services n.i.e.
Debets (imports)	D 10340	2 145.1	2 127.3	2 101.3	2 273.0	2 365.2	Debit (import)
Ražošanas pakalpojumi	D 10360	0.0	0.0	2.2	1.8	5.0	Manufacturing services
Remonta pakalpojumi	D 10380	10.6	7.1	3.2	10.0	8.1	Repair services
Transporta pakalpojumi	D 10400	667.9	653.1	682.6	726.5	678.0	Transport
Jūras transports	D 10420	149.0	148.6	148.4	138.0	137.8	Sea transport
Pasažieri	D 10440	43.0	45.3	39.9	27.8	29.7	Passenger
Kravas	D 10460	85.1	83.3	91.8	92.5	88.1	Freight
Citi	D 10480	20.9	20.0	16.7	17.6	20.0	Other
Gaisa transports	D 10500	225.9	221.6	231.8	280.0	259.5	Air transport
Pasažieri	D 10520	98.7	88.9	99.0	131.2	129.5	Passenger
Kravas	D 10540	46.1	54.6	58.9	53.8	49.6	Freight
Citi	D 10560	81.2	78.2	74.0	95.1	80.4	Other
Dzelzceļa transports	D 10580	98.4	82.3	88.8	101.6	78.4	Rail transport
Pasažieri	D 10600	0.7	0.4	0.0	0.1	0.0	Passenger
Kravas	D 10620	68.2	55.0	58.5	63.9	53.2	Freight
Citi	D 10640	29.4	26.9	30.3	37.6	25.2	Other
Autotransports	D 10660	183.6	190.5	202.9	195.0	190.6	Road transport
Pasažieri	D 10680	1.8	3.8	6.3	8.2	5.7	Passenger
Kravas	D 10700	159.1	165.7	177.1	170.1	169.1	Freight
Citi	D 10720	22.7	21.0	19.5	16.7	15.8	Other
Citi transporta pakalpojumi, pasta un kurjeru pakalpojumi	D 10730	11.0	10.0	10.6	12.0	11.9	Other modes of transport, postal and courier services
Braucieni	D 10820	529.0	538.4	536.6	554.0	628.1	Travel
Darījumu	D 10840	112.8	118.2	115.3	113.2	125.7	Business
Personiskie	D 10900	416.2	420.2	421.3	440.8	502.3	Personal
Būvniecība	D 10980	86.2	66.5	58.8	41.5	20.0	Construction
Apdrošināšanas un pensiju pakalpojumi	D 11040	24.0	27.8	15.4	19.8	9.0	Insurance and pension services
Finanšu pakalpojumi	D 11240	164.8	179.7	147.4	185.7	165.9	Financial services
Finanšu pakalpojumi, par kuriem maksā tieši	D 11260	61.4	104.5	69.3	77.7	84.5	Explicitly charged and other financial services
Netieši novērtētie finanšu starpniecības pakalpojumi (NNFSP)	D 11280	103.4	75.2	78.1	108.0	81.4	Financial intermediation services indirectly measured (FISIM)
Citur neiekļauta maksa par intelektuālā īpašuma izmantošanu	D 11300	34.4	36.6	33.5	30.0	32.8	Charges for the use of intellectual property n.i.e.
Telesakaru pakalpojumi	D 11340	92.0	72.9	70.9	80.2	146.1	Telecommunications services
Datorpakalpojumi un informācijas pakalpojumi	D 11350	92.1	103.1	94.7	112.5	131.3	Computer and information services
Citi saimnieciskās darbības pakalpojumi	D 11440	414.6	409.6	425.5	480.7	513.5	Other business services
Individuālie, kultūras un atpūtas pakalpojumi	D 11920	16.8	18.6	14.7	12.8	14.2	Personal, cultural and recreational services
Citur neiekļautās valdības preces un pakalpojumi	D 12060	12.8	13.8	16.0	17.5	13.3	Government goods and services n.i.e.
<b>SĀKOTNĒJIE IENĀKUMI</b>	<b>N 12140</b>	<b>-129.1</b>	<b>-74.2</b>	<b>-30.8</b>	<b>-58.3</b>	<b>58.0</b>	<b>PRIMARY INCOME</b>
Kredīts	C 12140	1 258.3	1 236.2	1 229.1	1 390.6	1 483.8	Credit
Atlīdzība nodarbinātajiem	C 12160	567.8	574.3	717.5	691.4	654.4	Compensation of employees
Ieguldījumu ienākumi	C 12220	349.7	330.1	305.2	458.2	468.6	Investment income
Tiešās investīcijas	C 12240	80.4	84.8	83.7	179.5	144.1	Direct investment
Pašu kapitāls	C 12260	58.1	65.8	65.1	156.4	124.6	Equity
Dividendes	C 12280	29.0	23.1	23.7	124.4	64.1	Dividends
Reinvestētā peļņa	C 12380	29.1	42.7	41.4	32.1	60.5	Reinvested earnings
Parāda instrumenti	C 12480	22.3	19.0	18.6	23.1	19.5	Debt instruments
Portfeļieguldījumi	C 12580	113.0	107.1	144.2	195.2	215.0	Portfolio investment
Biržas sarakstā iekļautās un neiekļautās akcijas un ieguldījumu fondu ieguldījumu apliecības	C 12600	6.5	6.8	7.6	8.6	11.5	Listed and unlisted shares and investment fund shares or units
Parāda vērtspapīri	C 12820	106.6	100.3	136.7	186.6	203.5	Debt securities
Īstermiņa	C 12840	0.5	0.3	1.1	1.4	0.7	Short-term
Ilgttermiņa	C 12980	106.1	100.0	135.5	185.3	202.9	Long-term

Postenis	Kods Code	2012	2013	2014	2015	2016	Components
Citi ieguldījumi	C 13120	88.1	85.7	52.2	51.5	63.0	Other investment
Izmaksas no kvazikorporāciju ienākumiem	C 13140	0.0	0.0	0.0	3.9	5.1	Withdrawals from income of quasi-corporations
Procenti	C 13280	88.1	85.7	52.2	47.7	57.9	Interest
Polišu turētāju ieguldījumu ienākumi	C 13460	0.0	0.0	0.0	0.0	0.0	Investment income attributable to policyholders
Rezerves aktīvi	C 13600	68.2	52.4	25.1	32.0	46.5	Reserve assets
Citi sākotnējie ienākumi	C 13660	340.8	331.9	206.4	241.1	360.8	Other primary income
Valdība	C 13680	340.8	331.9	206.4	241.1	360.8	General government
Finanšu un nefinanšu sabiedrības, mājsaimniecības	C 13840	0.0	0.0	0.0	0.0	0.0	Financial and non-financial corporations, households
Debets	D 12140	1 387.4	1 310.4	1 259.8	1 448.9	1 425.8	Debit
Atlīdzība nodarbinātajiem	D 12160	52.6	52.1	49.3	55.9	55.0	Compensation of employees
Ieguldījumu ienākumi	D 12220	1 281.0	1 204.4	1 174.8	1 352.7	1 320.5	Investment income
Tiešās investīcijas	D 12240	795.7	824.8	808.2	1 059.9	1 049.7	Direct investment
Pašu kapitāls	D 12260	720.2	772.6	739.8	985.4	991.8	Equity
Dividendes	D 12280	362.9	540.9	505.8	560.5	600.2	Dividends
Reinvestētā peļņa	D 12380	357.3	231.6	234.0	424.8	391.7	Reinvested earnings
Parāda instrumenti	D 12480	75.6	52.2	68.4	74.6	57.9	Debt instruments
Portfeļieguldījumi	D 12580	95.3	130.3	183.2	183.2	172.4	Portfolio investment
Biržas sarakstā iekļautās un neiekļautās akcijas un ieguldījumu fondu ieguldījumu apliecības	D 12600	2.3	2.8	11.6	8.0	8.7	Listed and unlisted shares and investment fund shares or units
Parāda vērtspapīri	D 12820	93.0	127.5	171.6	175.2	163.7	Debt securities
Īstermiņa	D 12840	0.1	0.2	0.1	0.1	0.0	Short-term
Ilgtermiņa	D 12980	92.9	127.3	171.5	175.1	163.7	Long-term
Citi ieguldījumi	D 13120	390.0	249.3	183.4	109.6	98.4	Other investment
Izmaksas no kvazikorporāciju ienākumiem	D 13140	0.0	0.0	1.0	3.5	0.8	Withdrawals from income of quasi-corporations
Procenti	D 13280	390.0	249.3	182.4	106.1	97.6	Interest
Polišu turētāju ieguldījumu ienākumi	D 13460	0.0	0.0	0.0	0.0	0.0	Investment income attributable to policyholders
Citi sākotnējie ienākumi	D 13660	53.8	54.0	35.7	40.3	50.3	Other primary income
Valdība	D 13680	53.8	54.0	35.7	40.3	50.3	General government
Finanšu un nefinanšu sabiedrības, mājsaimniecības	D 13840	0.0	0.0	0.0	0.0	0.0	Financial and non-financial corporations, households
<b>OTRREIZĒJIE IENĀKUMI</b>	<b>N 14000</b>	<b>350.1</b>	<b>299.0</b>	<b>15.2</b>	<b>145.1</b>	<b>174.7</b>	<b>SECONDARY INCOME</b>
Kredīts	C 14000	1 051.8	1 083.9	812.9	903.0	899.3	Credit
Valdība	C 14020	220.3	196.3	119.5	139.4	154.1	General government
Finanšu un nefinanšu sabiedrības, mājsaimniecības	C 14200	831.4	887.6	693.5	763.6	745.2	Financial and non-financial corporations, households
Debets	D 14000	701.6	784.8	797.7	757.9	724.6	Debit
Valdība	D 14020	215.9	279.8	317.9	273.1	274.5	General government
Finanšu un nefinanšu sabiedrības, mājsaimniecības	D 14200	485.7	505.1	479.9	484.8	450.1	Financial and non-financial corporations, households
<b>KAPITĀLA KONTS</b>	<b>N 20000</b>	<b>652.6</b>	<b>573.0</b>	<b>753.7</b>	<b>684.4</b>	<b>249.7</b>	<b>CAPITAL ACCOUNT</b>
Kredīts	C 20000	660.4	578.3	758.4	689.4	262.2	Credit
Neproducēto nefinanšu aktīvu bruto iegāde/atsavināšana	C 20020	0.0	2.3	2.0	0.0	0.0	Gross acquisitions/disposals of non-produced non-financial assets
Kapitāla pārvedumi	C 20040	660.4	576.0	756.4	689.4	262.2	Capital transfers
Valdība	C 20060	660.3	567.6	756.1	661.9	262.2	General government
Finanšu un nefinanšu sabiedrības, mājsaimniecības	C 20180	0.2	8.4	0.3	27.5	0.0	Financial and non-financial corporations, households
Debets	D 20000	7.8	5.3	4.7	5.1	12.5	Debit
Neproducēto nefinanšu aktīvu bruto iegāde/atsavināšana	D 20020	1.0	0.5	0.3	0.1	0.2	Gross acquisitions/disposals of non-produced non-financial assets
Kapitāla pārvedumi	D 20040	6.9	4.8	4.4	5.0	12.3	Capital transfers
Valdība	D 20060	0.0	0.0	0.0	0.0	0.0	General government
Finanšu un nefinanšu sabiedrības, mājsaimniecības	D 20180	6.9	4.8	4.4	5.0	12.3	Financial and non-financial corporations, households
<b>FINANŠU KONTS</b>	<b>N 30000</b>	<b>204.1</b>	<b>231.5</b>	<b>647.0</b>	<b>-194.5</b>	<b>534.7</b>	<b>FINANCIAL ACCOUNT</b>
<b>TIEŠĀS INVESTĪCIJAS</b>	<b>N 30020</b>	<b>-713.5</b>	<b>-370.3</b>	<b>-371.5</b>	<b>-571.2</b>	<b>47.3</b>	<b>DIRECT INVESTMENT</b>
Aktīvi	N 30020 A	126.6	373.3	441.5	112.4	206.9	Assets
Pašu kapitāls (izņemot reinvestēto peļņu)	N 30090	17.5	219.7	310.2	13.3	52.6	Equity (excl. reinvested earnings)
Prasības pret tiešo investīciju uzņēmumiem	N 30100	26.1	231.7	298.3	19.1	58.5	Claims on direct investment enterprises

Postenis	Kods Code	2012	2013	2014	2015	2016	Components
Prasības pret tiešajiem investoriem	N 30600	-8.6	-11.9	11.9	-5.8	-5.9	Claims on direct investors
Reinvestētā peļņa	N 30260	29.1	42.7	41.4	32.1	60.5	Reinvested earnings
Parāda instrumenti	N 30410	80.1	110.9	89.9	67.1	93.8	Debt instruments
Prasības pret tiešo investīciju uzņēmumiem	N 30440	92.9	29.6	-24.6	-10.2	36.6	Claims on direct investment enterprises
Prasības pret tiešajiem investoriem	N 30980	-36.0	37.9	13.0	41.8	34.5	Claims on direct investors
Prasības pret māsas uzņēmumiem, ja galvenais kontrolējošais investors ir rezidents	N 30460	0.0	0.0	24.0	-13.2	-6.1	Claims on fellow enterprises, if ultimate controlling parent is resident
Prasības pret māsas uzņēmumiem, ja galvenais kontrolējošais investors ir nerezidents	N 31000	23.2	43.4	77.5	48.6	28.8	Claims on fellow enterprises, if ultimate controlling parent is non-resident
Pasīvi	N 30020 L	840.1	743.6	813.1	683.6	159.6	Liabilities
Pašu kapitāls (izņemot reinvestēto peļņu)	N 30590	255.0	537.8	469.7	170.8	-432.8	Equity (excl. reinvested earnings)
Saistības pret tiešo investīciju uzņēmumiem	N 30200	0.0	0.0	0.0	0.0	0.0	Liabilities to direct investment enterprises
Saistības pret tiešajiem investoriem	N 30680	255.0	537.8	469.7	170.8	-432.8	Liabilities to direct investors
Reinvestētā peļņa	N 30800	357.3	231.6	234.0	424.8	391.7	Reinvested earnings
Parāda instrumenti	N 30950	227.8	-25.9	109.4	88.1	200.8	Debt instruments
Saistības pret tiešo investīciju uzņēmumiem	N 30500	-1.7	-6.0	120.2	2.6	-12.7	Liabilities to direct investment enterprises
Saistības pret tiešajiem investoriem	N 31040	214.5	-44.7	11.3	94.9	98.1	Liabilities to direct investors
Saistības pret māsas uzņēmumiem, ja galvenais kontrolējošais investors ir rezidents	N 30520	0.0	0.0	0.9	-3.8	0.9	Liabilities to fellow enterprises, if ultimate controlling parent is resident
Saistības pret māsas uzņēmumiem, ja galvenais kontrolējošais investors ir nerezidents	N 31060	15.0	24.8	-23.1	-5.7	114.5	Liabilities to fellow enterprises, if ultimate controlling parent is non-resident
PORTFELĒGULDĪJUMI	N 31080	-988.9	193.7	-79.1	2 059.2	939.5	PORTFOLIO INVESTMENT
Aktīvi	N 31100	732.9	468.2	1 581.9	2 155.5	1 898.1	Assets
Biržas sarakstā iekļautās un neiekļautās akcijas un ieguldījumu fondu ieguldījumu apliecības	N 31120	128.8	81.7	125.3	33.3	154.8	Listed and unlisted shares and investment fund shares or units
Centrālā banka	N 31140	1.4	0.0	-0.3	2.6	0.0	Central bank
MFI (izņemot centrālo banku)	N 31160	11.6	13.5	-16.1	-0.9	-91.2	MFIs (excl. central bank)
Valdība	N 31180	0.0	0.0	0.0	-0.1	0.0	General government
Finanšu sabiedrības (izņemot MFI)	N 31220	95.3	52.2	115.8	5.0	248.8	Financial corporations (excl. MFIs)
Nefinanšu sabiedrības un mājsaimniecības	N 31240	20.4	16.0	25.8	26.7	-2.7	Non-financial corporations and households
Parāda vērtspapīri	N 31260	604.1	386.5	1 456.7	2 122.2	1 743.2	Debt securities
Centrālā banka	N 31280	0.0	0.0	-16.8	857.3	2 729.1	Central bank
Īstermiņa	N 31300	0.0	0.0	-8.8	0.0	25.4	Short-term
Īlgermiņa	N 31320	0.0	0.0	-8.0	857.3	2 703.7	Long-term
MFI (izņemot centrālo banku)	N 31340	550.2	202.2	1 419.5	1 013.9	-1 293.2	MFIs (excl. central bank)
Īstermiņa	N 31360	30.0	9.6	357.5	108.8	-412.0	Short-term
Īlgermiņa	N 31380	520.2	192.6	1 061.9	905.1	-881.1	Long-term
Valdība	N 31400	-0.1	52.5	-40.7	-16.3	1.6	General government
Īstermiņa	N 31420	0.0	0.0	0.0	0.0	0.0	Short-term
Īlgermiņa	N 31440	-0.1	52.5	-40.7	-16.3	1.6	Long-term
Finanšu sabiedrības (izņemot MFI)	N 31490	32.2	108.4	91.2	237.2	273.1	Financial corporations (excl. MFIs)
Īstermiņa	N 31500	-4.7	-1.3	-0.1	2.0	-33.5	Short-term
Īlgermiņa	N 31560	36.9	109.7	91.3	235.2	306.6	Long-term
Nefinanšu sabiedrības un mājsaimniecības	N 31510	21.9	23.4	3.6	30.1	32.6	Non-financial corporations and households
Īstermiņa	N 31520	-0.2	0.2	0.0	0.4	-0.5	Short-term
Īlgermiņa	N 31580	22.1	23.3	3.6	29.8	33.1	Long-term
Pasīvi	N 31600	1 721.8	274.5	1 661.1	96.3	958.6	Liabilities
Biržas sarakstā iekļautās un neiekļautās akcijas un ieguldījumu fondu ieguldījumu apliecības	N 31620	3.0	36.1	43.7	107.6	-24.1	Listed and unlisted shares and investment fund shares or units
MFI (izņemot centrālo banku)	N 31660	18.6	6.5	29.3	76.6	1.1	MFIs (excl. central bank)

Postenis	Kods Code	2012	2013	2014	2015	2016	Components
Finanšu sabiedrības (izņemot MFI)	N 31760	7.8	25.1	11.0	25.8	-21.5	Financial corporations (excl. MFIs)
Nefinanšu sabiedrības un mājsaimniecības	N 31820	-23.3	4.5	3.3	5.2	-3.7	Non-financial corporations and households
Parāda vērtspapīri	N 31880	1 718.7	238.4	1 617.4	-11.3	982.6	Debt securities
Centrālā banka	N 31900	0.0	0.0	0.0	0.0	0.0	Central bank
Īstermiņa	N 31920	0.0	0.0	0.0	0.0	0.0	Short-term
Ilgtermiņa	N 31940	0.0	0.0	0.0	0.0	0.0	Long-term
MFI (izņemot centrālo banku)	N 31960	94.1	132.2	112.6	108.6	0.4	MFIs (excl. central bank)
Īstermiņa	N 31980	18.0	-17.0	7.1	-6.3	-1.7	Short-term
Ilgtermiņa	N 32000	76.0	149.2	105.5	114.9	2.1	Long-term
Valdība	N 32020	1 612.6	-78.1	1 622.2	-156.8	980.5	General government
Īstermiņa	N 32040	-0.7	8.5	-4.3	-5.7	0.0	Short-term
Ilgtermiņa	N 32060	1 613.3	-86.6	1 626.4	-151.1	980.5	Long-term
Finanšu sabiedrības (izņemot MFI)	N 32110	0.0	159.0	-116.2	3.3	-10.2	Financial corporations (excl. MFIs)
Īstermiņa	N 32120	0.0	0.0	0.0	0.0	0.0	Short-term
Ilgtermiņa	N 32180	0.0	159.0	-116.2	3.3	-10.2	Long-term
Nefinanšu sabiedrības un mājsaimniecības	N 32130	12.1	25.3	-1.1	33.5	12.0	Non-financial corporations and households
Īstermiņa	N 32140	0.0	0.0	0.0	0.0	0.0	Short-term
Ilgtermiņa	N 32200	12.1	25.3	-1.1	33.5	12.0	Long-term
ATVASINĀTIE FINANŠU INSTRUMENTI	N 32220	-2.8	-207.6	149.1	176.9	196.2	FINANCIAL DERIVATIVES
Aktīvi	N 32240	-321.2	-443.9	-165.7	-377.3	-275.8	Assets
Centrālā banka	N 32260	-297.2	-443.9	-161.2	-289.7	-273.5	Central bank
MFI (izņemot centrālo banku)	N 32280	0.0	0.0	0.0	0.0	0.0	MFIs (excl. central bank)
Valdība	N 32300	-27.3	-3.1	-0.6	-89.6	-8.6	General government
Finanšu sabiedrības (izņemot MFI)	N 32340	0.5	2.6	-4.3	1.8	0.0	Financial corporations (excl. MFIs)
Nefinanšu sabiedrības un mājsaimniecības	N 32360	2.7	0.5	0.4	0.2	6.3	Non-financial corporations and households
Pasīvi	N 32380	-318.5	-236.3	-314.7	-554.2	-471.9	Liabilities
Centrālā banka	N 32400	-300.1	-227.9	-298.2	-535.0	-458.3	Central bank
MFI (izņemot centrālo banku)	N 32420	0.0	0.0	0.0	0.0	0.0	MFIs (excl. central bank)
Valdība	N 32440	-18.2	-8.4	-12.2	-18.1	-13.6	General government
Finanšu sabiedrības (izņemot MFI)	N 32480	0.0	0.0	-4.3	-1.1	0.0	Financial corporations (excl. MFIs)
Nefinanšu sabiedrības un mājsaimniecības	N 32500	-0.2	-0.1	0.0	0.0	0.0	Non-financial corporations and households
CITI IEGULDĪJUMI	N 32520	1 117.9	223.1	1 064.9	-2 170.1	-772.6	OTHER INVESTMENT
Aktīvi	N 32540	272.6	-2.0	1 641.8	-2 778.5	85.6	Assets
Cits pašu kapitāls	N 32560	0.0	0.0	159.3	50.3	61.9	Other equity
Centrālā banka	N 32580	0.0	0.0	114.0	0.0	0.0	Central bank
MFI (izņemot centrālo banku)	N 32600	0.0	0.0	0.0	0.0	0.0	MFIs (excl. central bank)
Valdība	N 32620	0.0	0.0	45.0	45.0	44.9	General government
Finanšu sabiedrības (izņemot MFI)	N 32660	0.0	0.0	0.4	5.0	17.1	Financial corporations (excl. MFIs)
Nefinanšu sabiedrības un mājsaimniecības	N 32680	0.0	0.0	-0.1	0.3	0.0	Non-financial corporations and households
Nauda un noguldījumi	N 32700	-88.7	-53.5	1 479.5	-3 126.9	-13.4	Currency and deposits
Centrālā banka	N 32720	0.0	0.0	-1 015.1	405.7	418.5	Central bank
Īstermiņa	N 32740	0.0	0.0	-1 178.6	405.7	418.5	Short-term
Ilgtermiņa	N 32760	0.0	0.0	163.5	0.0	0.0	Long-term
MFI (izņemot centrālo banku)	N 32780	220.8	-145.6	2 199.2	-3 232.8	-955.2	MFIs (excl. central bank)
Īstermiņa	N 32800	445.1	-168.5	2 205.5	-3 198.0	-946.6	Short-term
Ilgtermiņa	N 32860	-224.3	23.0	-6.3	-34.9	-8.6	Long-term
Valdība	N 32920	0.1	125.2	273.2	-397.7	400.1	General government
Īstermiņa	N 32940	0.1	125.2	273.2	-397.7	400.1	Short-term
Ilgtermiņa	N 32960	0.0	0.0	0.0	0.0	0.0	Long-term
Finanšu sabiedrības (izņemot MFI)	N 33010	2.3	-16.0	4.4	1.8	22.7	Financial corporations (excl. MFIs)
Īstermiņa	N 33020	2.3	-16.0	4.4	1.8	23.1	Short-term
Ilgtermiņa	N 33080	0.0	0.0	0.0	0.0	-0.4	Long-term
Nefinanšu sabiedrības un mājsaimniecības	N 33030	-311.9	-17.1	17.8	96.1	100.6	Non-financial corporations and households
Īstermiņa	N 33040	-311.9	-17.1	17.8	96.1	100.6	Short-term
Ilgtermiņa	N 33100	0.0	0.0	0.0	0.0	0.0	Long-term
Aizdevumi	N 33120	304.5	75.7	-34.0	-66.7	-23.8	Loans
Centrālā banka	N 33140	0.0	0.0	0.0	0.0	0.0	Central bank

Postenis	Kods Code	2012	2013	2014	2015	2016	Components
Īstermiņa	N 33160	0.0	0.0	0.0	0.0	0.0	Short-term
Ilgtermiņa	N 33180	0.0	0.0	0.0	0.0	0.0	Long-term
MFI (izņemot centrālo banku)	N 33200	208.4	298.7	29.9	34.5	44.5	MFIs (excl. central bank)
Īstermiņa	N 33220	182.9	41.9	6.7	146.0	10.4	Short-term
Ilgtermiņa	N 33240	25.5	256.9	23.2	-111.5	34.1	Long-term
Valdība	N 33260	-48.2	-33.2	-25.4	-30.9	-70.8	General government
Īstermiņa	N 33280	-18.4	-5.5	-10.6	-3.1	-12.7	Short-term
Ilgtermiņa	N 33300	-29.8	-27.7	-14.8	-27.8	-58.2	Long-term
Finanšu sabiedrības (izņemot MFI)	N 33350	109.1	-258.2	-20.3	-79.8	-69.4	Financial corporations (excl. MFIs)
Īstermiņa	N 33360	38.6	5.2	-76.5	2.5	-49.1	Short-term
Ilgtermiņa	N 33420	70.5	-263.4	56.3	-82.4	-20.4	Long-term
Nefinanšu sabiedrības un mājsaimniecības	N 33370	35.4	68.4	-18.2	9.6	71.9	Non-financial corporations and households
Īstermiņa	N 33380	-2.0	23.0	12.0	-7.6	37.4	Short-term
Ilgtermiņa	N 33440	37.4	45.4	-30.1	17.2	34.6	Long-term
Apdrošināšanas, pensiju un standarta garantijas	N 33460	0.0	0.0	0.0	0.0	11.1	Insurance, pension and standardised guarantees
Centrālā banka	N 33480	0.0	0.0	0.0	0.0	0.0	Central bank
MFI (izņemot centrālo banku)	N 33500	0.0	0.0	0.0	0.0	0.0	MFIs (excl. central bank)
Valdība	N 33520	0.0	0.0	0.0	0.0	0.0	General government
Finanšu sabiedrības (izņemot MFI)	N 33560	0.0	0.0	0.0	0.0	11.1	Financial corporations (excl. MFIs)
Nefinanšu sabiedrības un mājsaimniecības	N 33580	0.0	0.0	0.0	0.0	0.0	Non-financial corporations and households
Tirdzniecības kredīti un avansi	N 33600	-44.2	39.1	-36.1	352.6	116.6	Trade credits and advances
Finanšu sabiedrības (izņemot MFI)	N 33620	-9.8	-7.6	-0.7	10.4	19.5	Financial corporations (excl. MFIs)
Nefinanšu sabiedrības un mājsaimniecības	N 33640	-34.4	46.6	-35.4	342.2	97.1	Non-financial corporations and households
Citi aktīvi	N 33660	101.0	-63.2	73.1	12.2	-66.8	Other assets
Centrālā banka	N 33680	0.0	-0.6	36.5	-7.0	-12.2	Central bank
MFI (izņemot centrālo banku)	N 33740	79.3	-34.6	-20.5	61.8	-65.3	MFIs (excl. central bank)
Valdība	N 33800	3.7	-1.2	2.8	-4.4	-2.4	General government
Finanšu sabiedrības (izņemot MFI)	N 33890	5.8	13.1	59.0	-37.5	-0.8	Financial corporations (excl. MFIs)
Nefinanšu sabiedrības un mājsaimniecības	N 33910	12.3	-39.9	-4.7	-0.7	13.9	Non-financial corporations and households
Pasīvi	N 34000	-845.3	-225.0	577.0	-608.5	858.2	Liabilities
Cits pašu kapitāls	N 34020	0.0	-1.0	2.6	-5.6	-0.4	Other equity
MFI (izņemot centrālo banku)	N 34060	0.0	0.0	0.0	0.0	0.0	MFIs (excl. central bank)
Finanšu sabiedrības (izņemot MFI)	N 34120	0.0	-0.2	0.0	0.0	0.0	Financial corporations (excl. MFIs)
Nefinanšu sabiedrības un mājsaimniecības	N 34180	0.0	-0.8	2.6	-5.6	-0.4	Non-financial corporations and households
Nauda un noguldījumi	N 34240	202.0	-40.9	1 724.9	490.5	1 175.9	Currency and deposits
Centrālā banka	N 34260	-6.0	-11.5	1 042.9	924.8	4 387.4	Central bank
Īstermiņa	N 34280	-6.0	-11.5	1 042.9	924.8	4 387.4	Short-term
Ilgtermiņa	N 34300	0.0	0.0	0.0	0.0	0.0	Long-term
MFI (izņemot centrālo banku)	N 34320	208.0	-29.4	682.1	-434.3	-3 211.6	MFIs (excl. central bank)
Īstermiņa	N 34340	1 946.6	1 539.8	1 454.8	489.5	-3 059.6	Short-term
Ilgtermiņa	N 34400	-1 738.5	-1 569.2	-772.7	-923.8	-151.9	Long-term
Aizņēmumi	N 34660	-1 090.7	-151.7	-1 237.3	-1 276.4	-518.9	Loans
Centrālā banka	N 34680	0.0	0.0	0.0	0.0	0.0	Central bank
SVF kredītu un aizdevumu izmantošana	N 34700	0.0	0.0	0.0	0.0	0.0	Use of IMF credit and loans
Citi īstermiņa	N 34720	0.0	0.0	0.0	0.0	0.0	Other short-term
Citi ilgtermiņa	N 34740	0.0	0.0	0.0	0.0	0.0	Other long-term
MFI (izņemot centrālo banku)	N 34760	0.0	0.0	0.0	0.0	0.0	MFIs (excl. central bank)
Īstermiņa	N 34780	0.0	0.0	0.0	0.0	0.0	Short-term
Ilgtermiņa	N 34800	0.0	0.0	0.0	0.0	0.0	Long-term
Valdība	N 34820	-1 177.4	-94.3	-1 103.7	-1 355.1	-138.7	General government
SVF kredītu un aizdevumu izmantošana	N 34840	-1 153.3	0.0	0.0	0.0	0.0	Use of IMF credit and loans
Citi īstermiņa	N 34860	0.0	0.0	0.0	0.0	0.0	Other short-term
Citi ilgtermiņa	N 34880	-24.1	-94.3	-1 103.7	-1 355.1	-138.7	Other long-term
Finanšu sabiedrības (izņemot MFI)	N 34930	21.2	-170.9	-180.9	93.2	-390.3	Financial corporations (excl. MFIs)
Īstermiņa	N 34940	0.0	5.7	-11.9	-21.3	-12.6	Short-term
Ilgtermiņa	N 35000	21.2	-176.5	-169.0	114.6	-377.7	Long-term

Postenis	Kods Code	2012	2013	2014	2015	2016	Components
Nefinanšu sabiedrības un mājsaimniecības	N 34950	65.5	113.4	47.3	-14.5	10.1	Non-financial corporations and households
Īstermiņa	N 34960	15.0	43.0	45.8	99.6	53.0	Short-term
Ilgtermiņa	N 35020	50.5	70.5	1.5	-114.1	-42.8	Long-term
Apdrošināšanas, pensiju un standarta garantijas	N 35040	0.0	0.0	0.0	0.0	11.4	Insurance, pension and standardised guarantees
Centrālā banka	N 35060	0.0	0.0	0.0	0.0	0.0	Central bank
MFI (izņemot centrālo banku)	N 35080	0.0	0.0	0.0	0.0	0.0	MFIs (excl. central bank)
Valdība	N 35100	0.0	0.0	0.0	0.0	0.0	General government
Finanšu sabiedrības (izņemot MFI)	N 35140	0.0	0.0	0.0	0.0	11.4	Financial corporations (excl. MFIs)
Nefinanšu sabiedrības un mājsaimniecības	N 35160	0.0	0.0	0.0	0.0	0.0	Non-financial corporations and households
Tirdzniecības kredīti un avansi	N 35180	30.1	-161.2	82.5	149.5	195.9	Trade credits and advances
Finanšu sabiedrības (izņemot MFI)	N 35200	2.6	2.2	-1.2	-0.6	17.8	Financial corporations (excl. MFIs)
Nefinanšu sabiedrības un mājsaimniecības	N 35220	27.5	-163.4	83.7	150.1	178.2	Non-financial corporations and households
Citi pasīvi	N 35240	13.4	129.7	4.2	33.6	-5.7	Other liabilities
Centrālā banka	N 35260	0.9	0.9	-1.6	0.7	4.3	Central bank
MFI (izņemot centrālo banku)	N 35320	4.2	105.6	1.7	19.2	-17.6	MFIs (excl. central bank)
Valdība	N 35380	-6.5	-3.6	-0.7	-0.2	0.5	General government
Finanšu sabiedrības (izņemot MFI)	N 35470	10.9	26.9	-10.6	6.2	7.3	Financial corporations (excl. MFIs)
Nefinanšu sabiedrības un mājsaimniecības	N 35490	3.9	0.0	15.4	7.6	-0.2	Non-financial corporations and households
Speciālās aizņēmuma tiesības	N 35580	0.0	0.0	0.0	0.0	0.0	Special Drawing Rights
<b>REZERVES AKTĪVI</b>	<b>N 35600</b>	<b>791.4</b>	<b>392.7</b>	<b>-116.4</b>	<b>310.7</b>	<b>124.4</b>	<b>RESERVE ASSETS</b>
Monetārais zelts	N 35620	0.0	0.0	-32.2	0.0	0.0	Monetary gold
Speciālās aizņēmuma tiesības	N 35680	8.9	21.4	0.0	0.0	0.0	Special Drawing Rights
Rezerves pozīcija SVF	N 35700	0.0	0.0	0.0	0.0	0.0	Reserve position in the IMF
Citi rezerves aktīvi	N 35720	782.5	371.3	-84.2	310.7	124.4	Other reserve assets
Nauda un noguldījumi	N 35740	409.1	186.1	28.9	-11.1	-67.5	Currency and deposits
Vērtspapīri	N 35800	373.4	185.2	-113.0	321.7	191.8	Securities
Atvasinātie finanšu instrumenti	N 35900	0.0	0.0	0.0	0.0	0.0	Financial derivatives
Citas prasības	N 35920	0.0	0.0	0.0	0.0	0.0	Other claims
<b>NOVIRZE</b>	<b>N 40000</b>	<b>345.1</b>	<b>280.5</b>	<b>356.5</b>	<b>-690.0</b>	<b>-84.5</b>	<b>NET ERRORS AND OMISSIONS</b>



### 3. LATVIJAS STARPTAUTISKO INVESTĪCIJU BILANCE LATVIA'S INTERNATIONAL INVESTMENT POSITION

(atlikums perioda beigās; milj. eiro)  
(closing position; in millions of euro)

Postenis	Kods Code	2012	2013	2014	2015	2016	Components
<b>AKTĪVI</b>	<b>30000 A</b>	<b>23 709.8</b>	<b>24 593.8</b>	<b>28 831.9</b>	<b>30 847.2</b>	<b>33 499.2</b>	<b>ASSETS</b>
TIEŠĀS INVESTĪCIJAS	30020 A	1 539.2	1 931.7	2 085.4	2 279.8	2 357.2	DIRECT INVESTMENT
Pašu kapitāls	30070	560.9	840.2	863.1	963.4	981.3	Equity
Prasības pret tiešo investīciju uzņēmumiem	30090	543.7	828.8	839.4	940.0	966.2	Claims on direct investment enterprises
Prasības pret tiešajiem investoriem	30600	17.3	11.4	23.7	23.4	15.1	Claims on direct investors
Parāda instrumenti	30410	978.3	1 091.5	1 222.3	1 316.5	1 375.8	Debt instruments
Prasības pret tiešo investīciju uzņēmumiem	30440	333.2	357.9	335.8	354.9	407.1	Claims on direct investment enterprises
Prasības pret tiešajiem investoriem	30980	560.7	575.8	562.5	604.9	605.6	Claims on direct investors
Prasības pret māsas uzņēmumiem, ja galvenais kontrolējošais investors ir rezidents	30460	0.0	0.0	53.7	47.0	52.0	Claims on fellow enterprises, if ultimate controlling parent is resident
Prasības pret māsas uzņēmumiem, ja galvenais kontrolējošais investors ir nerezidents	31000	84.5	157.8	270.4	309.7	311.2	Claims on fellow enterprises, if ultimate controlling parent is non-resident
PORTFEĻIEGULDĪJUMI	31100	3 748.6	4 156.7	7 868.3	11 018.4	13 384.9	PORTFOLIO INVESTMENT
Biržas sarakstā iekļautās un neiekļautās akcijas un ieguldījumu fondu ieguldījumu apliecības	31120	1 099.8	1 226.3	1 403.2	1 469.1	1 827.9	Listed and unlisted shares and investment fund shares or units
Centrālā banka	31140	27.6	27.6	28.2	30.8	32.3	Central bank
MFI (izņemot centrālo banku)	31160	55.6	65.1	35.6	37.4	40.7	MFIs (excl. central bank)
Valdība	31180	0.1	0.1	0.0	0.0	0.0	General government
Finanšu sabiedrības (izņemot MFI)	31220	822.2	917.7	1 094.4	1 124.1	1 461.2	Financial corporations (excl. MFIs)
Nefinanšu sabiedrības un mājsaimniecības	31240	194.4	215.9	245.0	276.9	293.8	Non-financial corporations and households
Parāda vērtspapīri	31260	2 648.8	2 930.3	6 465.2	9 549.2	11 557.0	Debt securities
Centrālā banka	31280	0.0	0.0	1 793.2	3 224.0	6 098.6	Central bank
Īstermiņa	31300	0.0	0.0	0.0	0.0	27.0	Short-term
Īlgtermiņa	31320	0.0	0.0	1 793.2	3 224.0	6 071.6	Long-term
MFI (izņemot centrālo banku)	31340	2 020.5	2 134.1	3 811.4	5 208.6	3 927.1	MFIs (excl. central bank)
Īstermiņa	31360	74.6	78.0	464.7	609.2	152.6	Short-term
Īlgtermiņa	31380	1 945.9	2 056.1	3 346.7	4 599.4	3 774.5	Long-term
Valdība	31400	7.2	59.5	17.7	1.6	4.0	General government
Īstermiņa	31420	0.0	0.0	0.0	0.0	0.0	Short-term
Īlgtermiņa	31440	7.2	59.5	17.7	1.6	4.0	Long-term
Finanšu sabiedrības (izņemot MFI)	31490	505.2	601.8	702.4	942.0	1 310.4	Financial corporations (excl. MFIs)
Īstermiņa	31500	1.5	0.1	0.0	2.1	33.0	Short-term
Īlgtermiņa	31560	503.7	601.6	702.4	939.9	1 277.4	Long-term
Nefinanšu sabiedrības un mājsaimniecības	31510	116.0	135.0	140.5	173.0	216.9	Non-financial corporations and households
Īstermiņa	31520	0.1	0.2	0.7	1.1	0.6	Short-term
Īlgtermiņa	31580	115.9	134.8	139.7	171.9	216.3	Long-term
ATVASINĀTIE FINANŠU INSTRUMENTI	32240	128.4	79.7	103.4	370.1	414.7	FINANCIAL DERIVATIVES
Centrālā banka	32260	52.4	18.0	1.7	47.3	19.9	Central bank
MFI (izņemot centrālo banku)	32280	33.2	15.8	50.6	132.6	167.2	MFIs (excl. central bank)
Valdība	32300	0.0	0.0	51.1	190.2	227.6	General government
Finanšu sabiedrības (izņemot MFI)	32340	5.9	8.6	0.0	0.0	0.0	Financial corporations (excl. MFIs)
Nefinanšu sabiedrības un mājsaimniecības	32360	36.9	37.5	0.0	0.0	0.0	Non-financial corporations and households
CITI IEGULDĪJUMI	32540	12 609.4	12 642.6	16 116.5	14 014.0	14 008.0	OTHER INVESTMENT
Cits pašu kapitāls	32560	64.4	64.1	238.0	285.5	345.5	Other equity
Centrālā banka	32580	1.9	1.9	115.1	115.1	115.1	Central bank
MFI (izņemot centrālo banku)	32600	0.0	0.0	0.0	0.0	0.0	MFIs (excl. central bank)
Valdība	32620	62.5	62.3	108.1	154.1	199.3	General government

Postenis	Kods Code	2012	2013	2014	2015	2016	Components
Finanšu sabiedrības (izņemot MFI)	32660	0.0	0.0	1.2	8.1	19.9	Financial corporations (excl. MFIs)
Nefinanšu sabiedrības un mājsaimniecības	32680	0.0	0.0	13.6	8.2	11.2	Non-financial corporations and households
Nauda un noguldījumi	32700	8 101.6	7 914.9	10 991.0	8 260.6	8 276.2	Currency and deposits
Centrālā banka	32720	0.0	0.0	3 262.5	3 668.8	4 087.7	Central bank
Īstermiņa	32740	0.0	0.0	3 099.0	3 505.3	3 924.2	Short-term
Ilgtermiņa	32760	0.0	0.0	163.5	163.5	163.5	Long-term
MFI (izņemot centrālo banku)	32780	4 948.0	4 657.1	7 143.9	4 299.6	3 329.3	MFIs (excl. central bank)
Īstermiņa	32800	4 926.4	4 613.0	7 102.6	4 289.8	3 328.3	Short-term
Ilgtermiņa	32860	21.5	44.2	41.3	9.8	1.1	Long-term
Valdība	32920	0.1	125.3	398.5	0.8	400.9	General government
Īstermiņa	32940	0.1	125.3	398.5	0.8	400.9	Short-term
Ilgtermiņa	32960	0.0	0.0	0.0	0.0	0.0	Long-term
Finanšu sabiedrības (izņemot MFI)	33010	32.0	15.9	29.9	37.6	124.0	Financial corporations (excl. MFIs)
Īstermiņa	33020	32.0	15.9	29.9	37.6	124.0	Short-term
Ilgtermiņa	33080	0.0	0.0	0.0	0.0	0.0	Long-term
Nefinanšu sabiedrības un mājsaimniecības	33030	3 121.6	3 116.6	156.1	253.7	334.2	Non-financial corporations and households
Īstermiņa	33040	3 121.6	3 116.6	156.1	253.7	334.2	Short-term
Ilgtermiņa	33100	0.0	0.0	0.0	0.0	0.0	Long-term
Aizdevumi	33120	2 836.8	2 876.5	2 907.0	3 017.7	3 050.7	Loans
Centrālā banka	33140	0.0	0.0	0.0	0.0	0.0	Central bank
Īstermiņa	33160	0.0	0.0	0.0	0.0	0.0	Short-term
Ilgtermiņa	33180	0.0	0.0	0.0	0.0	0.0	Long-term
MFI (izņemot centrālo banku)	33200	1 670.5	1 925.7	1 998.8	2 197.9	2 246.0	MFIs (excl. central bank)
Īstermiņa	33220	670.4	693.3	712.2	914.6	928.5	Short-term
Ilgtermiņa	33240	1 000.0	1 232.4	1 286.6	1 283.2	1 317.6	Long-term
Valdība	33260	335.6	302.8	284.1	231.9	162.4	General government
Īstermiņa	33280	33.8	44.1	8.5	20.6	8.1	Short-term
Ilgtermiņa	33300	301.8	258.7	275.6	211.3	154.4	Long-term
Finanšu sabiedrības (izņemot MFI)	33350	400.9	149.1	313.5	244.9	234.3	Financial corporations (excl. MFIs)
Īstermiņa	33360	58.7	67.1	86.9	120.0	145.4	Short-term
Ilgtermiņa	33420	342.2	82.1	226.7	125.0	88.9	Long-term
Nefinanšu sabiedrības un mājsaimniecības	33370	429.8	498.9	310.6	343.0	408.0	Non-financial corporations and households
Īstermiņa	33380	169.1	180.5	81.9	87.4	138.0	Short-term
Ilgtermiņa	33440	260.7	318.4	228.7	255.6	270.0	Long-term
Apdrošināšanas, pensiju un standarta garantijas	33460	0.0	0.0	0.0	0.0	20.8	Insurance, pension and standardised guarantees
Centrālā banka	33480	0.0	0.0	0.0	0.0	0.0	Central bank
MFI (izņemot centrālo banku)	33500	0.0	0.0	0.0	0.0	0.0	MFIs (excl. central bank)
Valdība	33520	0.0	0.0	0.0	0.0	0.0	General government
Finanšu sabiedrības (izņemot MFI)	33560	0.0	0.0	0.0	0.0	20.8	Financial corporations (excl. MFIs)
Nefinanšu sabiedrības un mājsaimniecības	33580	0.0	0.0	0.0	0.0	0.0	Non-financial corporations and households
Tirdzniecības kredīti un avansi	33600	1 234.5	1 463.3	1 543.9	2 006.9	1 988.1	Trade credits and advances
Finanšu sabiedrības (izņemot MFI)	33620	20.7	23.3	23.4	31.3	51.6	Financial corporations (excl. MFIs)
Nefinanšu sabiedrības un mājsaimniecības	33640	1 213.8	1 440.1	1 520.4	1 975.6	1 936.5	Non-financial corporations and households
Citi aktīvi	33660	372.2	323.7	436.6	443.4	326.7	Other assets
Centrālā banka	33680	1.6	1.0	37.4	30.4	18.2	Central bank
MFI (izņemot centrālo banku)	33740	177.1	142.1	128.5	167.6	94.6	MFIs (excl. central bank)
Valdība	33800	36.0	34.8	37.6	34.0	32.1	General government
Finanšu sabiedrības (izņemot MFI)	33890	38.0	50.0	213.8	193.8	143.0	Financial corporations (excl. MFIs)
Nefinanšu sabiedrības un mājsaimniecības	33910	119.6	95.8	19.3	17.5	38.8	Non-financial corporations and households
REZERVES AKTĪVI	35600	5 684.1	5 783.2	2 658.4	3 165.0	3 334.5	RESERVE ASSETS
Monetārais zelts	35620	311.3	217.9	210.8	207.7	234.3	Monetary gold
Speciālās aizņēmuma tiesības	35680	118.6	136.2	144.1	153.8	154.0	Special Drawing Rights
Rezerves pozīcija SVF	35700	0.1	0.1	0.1	0.1	0.1	Reserve position in the IMF
Citi rezerves aktīvi	35720	5 254.2	5 429.0	2 303.5	2 803.4	2 946.1	Other reserve assets
Nauda un noguldījumi	35740	1 435.4	1 610.4	188.6	206.6	139.8	Currency and deposits

Postenis	Kods Code	2012	2013	2014	2015	2016	Components
Vērtspapīri	35800	3 818.8	3 818.6	2 114.9	2 596.9	2 806.3	Securities
Atvasinātie finanšu instrumenti	35900	0.0	0.0	0.0	0.0	0.0	Financial derivatives
Citas prasības	35920	0.0	0.0	0.0	0.0	0.0	Other claims
<b>PASĪVI</b>	<b>30000 L</b>	<b>38 544.2</b>	<b>39 750.2</b>	<b>44 000.8</b>	<b>46 066.7</b>	<b>48 053.4</b>	<b>LIABILITIES</b>
<b>TIEŠĀS INVESTĪCIJAS</b>	<b>30020 L</b>	<b>10 953.2</b>	<b>12 341.4</b>	<b>13 337.7</b>	<b>14 629.7</b>	<b>14 574.5</b>	<b>DIRECT INVESTMENT</b>
Pašu kapitāls	30570	7 958.0	8 783.7	9 766.1	10 911.2	10 497.0	Equity
Saistības pret tiešo investīciju uzņēmumiem	30200	0.0	0.0	0.0	0.0	0.0	Liabilities to direct investment enterprises
Saistības pret tiešajiem investoriem	30670	7 958.0	8 783.7	9 766.1	10 911.2	10 497.0	Liabilities to direct investors
Parāda instrumenti	30950	2 995.2	3 557.7	3 571.6	3 718.6	4 077.5	Debt instruments
Saistības pret tiešo investīciju uzņēmumiem	30500	32.9	26.8	162.5	139.4	114.1	Liabilities to direct investment enterprises
Saistības pret tiešajiem investoriem	31040	2 478.8	2 860.6	2 588.7	2 775.1	3 064.5	Liabilities to direct investors
Saistības pret māsas uzņēmumiem, ja galvenais kontrolējošais investors ir rezidents	30520	0.0	0.0	7.3	6.9	7.4	Liabilities to fellow enterprises, if ultimate controlling parent is resident
Saistības pret māsas uzņēmumiem, ja galvenais kontrolējošais investors ir nerezidents	31060	483.6	670.3	813.1	797.2	891.6	Liabilities to fellow enterprises, if ultimate controlling parent is non-resident
<b>PORTFELĒGULDĪJUMI</b>	<b>31600</b>	<b>3 282.1</b>	<b>3 370.6</b>	<b>5 570.3</b>	<b>6 122.1</b>	<b>7 177.2</b>	<b>PORTFOLIO INVESTMENT</b>
Biržas sarakstā iekļautās un neiekļautās akcijas un ieguldījumu fondu ieguldījumu apliecības	31620	209.3	241.5	316.5	512.2	554.0	Listed and unlisted shares and investment fund shares or units
MFI (izņemot centrālo banku)	31660	76.6	93.4	144.7	292.5	318.6	MFIs (excl. central bank)
Finanšu sabiedrības (izņemot MFI)	31760	71.1	91.8	116.6	159.0	172.8	Financial corporations (excl. MFIs)
Nefinanšu sabiedrības un mājsaimniecības	31820	61.7	56.3	55.2	60.8	62.6	Non-financial corporations and households
Parāda vērtspapīri	31880	3 072.8	3 129.0	5 253.8	5 609.9	6 623.2	Debt securities
Centrālā banka	31900	0.0	0.0	0.0	0.0	0.0	Central bank
Īstermiņa	31920	0.0	0.0	0.0	0.0	0.0	Short-term
Ilgtermiņa	31940	0.0	0.0	0.0	0.0	0.0	Long-term
MFI (izņemot centrālo banku)	31960	195.8	318.5	468.6	615.0	617.5	MFIs (excl. central bank)
Īstermiņa	31980	17.7	0.1	7.7	1.8	0.0	Short-term
Ilgtermiņa	32000	178.1	318.4	460.9	613.2	617.5	Long-term
Valdība	32020	2 862.1	2 615.8	4 699.4	4 872.0	5 878.3	General government
Īstermiņa	32040	1.4	9.9	5.7	0.0	0.0	Short-term
Ilgtermiņa	32060	2 860.7	2 605.9	4 693.7	4 872.0	5 878.3	Long-term
Finanšu sabiedrības (izņemot MFI)	32110	0.0	164.3	54.5	57.5	49.0	Financial corporations (excl. MFIs)
Īstermiņa	32120	0.0	0.0	0.0	0.0	0.0	Short-term
Ilgtermiņa	32180	0.0	164.3	54.5	57.5	49.0	Long-term
Nefinanšu sabiedrības un mājsaimniecības	32130	14.9	30.5	31.3	65.4	78.4	Non-financial corporations and households
Īstermiņa	32140	0.0	0.0	0.0	0.0	0.0	Short-term
Ilgtermiņa	32200	14.9	30.5	31.3	65.4	78.4	Long-term
<b>ATVASINĀTIE FINANŠU INSTRUMENTI</b>	<b>32380</b>	<b>123.1</b>	<b>196.3</b>	<b>93.6</b>	<b>112.6</b>	<b>128.0</b>	<b>FINANCIAL DERIVATIVES</b>
Centrālā banka	32400	2.6	9.2	51.8	13.8	33.1	Central bank
MFI (izņemot centrālo banku)	32420	82.7	73.9	39.2	30.4	21.8	MFIs (excl. central bank)
Valdība	32440	34.1	109.6	2.7	68.5	73.1	General government
Finanšu sabiedrības (izņemot MFI)	32480	0.1	0.1	0.0	0.0	0.0	Financial corporations (excl. MFIs)
Nefinanšu sabiedrības un mājsaimniecības	32500	3.6	3.6	0.0	0.0	0.0	Non-financial corporations and households
<b>CITI IEGULDĪJUMI</b>	<b>34000</b>	<b>24 185.8</b>	<b>23 842.0</b>	<b>24 999.2</b>	<b>25 202.2</b>	<b>26 173.8</b>	<b>OTHER INVESTMENT</b>
Cits pašu kapitāls	34020	0.0	27.6	30.4	25.2	21.2	Other equity
MFI (izņemot centrālo banku)	34060	0.0	0.0	0.0	0.0	0.0	MFIs (excl. central bank)
Finanšu sabiedrības (izņemot MFI)	34120	0.0	2.8	3.7	0.9	2.2	Financial corporations (excl. MFIs)
Nefinanšu sabiedrības un mājsaimniecības	34180	0.0	24.8	26.6	24.3	19.1	Non-financial corporations and households
Nauda un noguldījumi	34240	13 735.5	13 443.4	15 720.5	17 104.8	18 161.3	Currency and deposits
Centrālā banka	34260	34.8	23.2	1 065.0	1 989.7	6 377.2	Central bank
Īstermiņa	34280	34.8	23.2	1 065.0	1 989.7	6 377.2	Short-term
Ilgtermiņa	34300	0.0	0.0	0.0	0.0	0.0	Long-term

Postenis	Kods Code	2012	2013	2014	2015	2016	Components
MFI (izņemot centrālo banku)	34320	13 700.7	13 420.2	14 655.4	15 115.1	11 784.1	MFI (excl. central bank)
Īstermiņa	34340	8 856.9	10 161.8	12 156.3	13 496.3	10 319.4	Short-term
Ilgttermiņa	34400	4 843.8	3 258.4	2 499.1	1 618.8	1 464.7	Long-term
Aizņēmumi	34660	8 610.9	8 451.9	7 314.4	5 800.8	5 616.2	Loans
Centrālā banka	34680	0.0	0.0	0.0	0.0	0.0	Central bank
SVF kredītu un aizdevumu izmantošana	34700	0.0	0.0	0.0	0.0	0.0	Use of IMF credit and loans
Citi īstermiņa	34720	0.0	0.0	0.0	0.0	0.0	Other short-term
Citi ilgtermiņa	34740	0.0	0.0	0.0	0.0	0.0	Other long-term
MFI (izņemot centrālo banku)	34760	0.0	0.0	0.0	0.0	0.0	MFI (excl. central bank)
Īstermiņa	34780	0.0	0.0	0.0	0.0	0.0	Short-term
Ilgttermiņa	34800	0.0	0.0	0.0	0.0	0.0	Long-term
Valdība	34820	4 163.6	4 142.6	3 234.6	1 881.2	1 742.7	General government
SVF kredītu un aizdevumu izmantošana	34840	0.0	0.0	0.0	0.0	0.0	Use of IMF credit and loans
Citi īstermiņa	34860	0.0	0.0	0.0	0.0	0.0	Other short-term
Citi ilgtermiņa	34880	4 163.6	4 142.6	3 234.6	1 881.2	1 742.7	Other long-term
Finanšu sabiedrības (izņemot MFI)	34930	1 433.0	1 247.1	1 326.8	1 363.3	1 305.7	Financial corporations (excl. MFI)
Īstermiņa	34940	82.2	86.2	266.5	222.3	475.2	Short-term
Ilgttermiņa	35000	1 350.8	1 160.8	1 060.2	1 140.9	830.5	Long-term
Nefinanšu sabiedrības un mājsaimniecības	34950	3 014.2	3 062.2	2 753.0	2 556.3	2 567.8	Non-financial corporations and households
Īstermiņa	34960	331.8	378.1	243.2	249.5	341.3	Short-term
Ilgttermiņa	35020	2 682.5	2 684.1	2 509.8	2 306.9	2 226.5	Long-term
Apdrošināšanas, pensiju un standarta garantijas	35040	0.0	0.0	0.0	0.0	30.3	Insurance, pension and standardised guarantees
Centrālā banka	35060	0.0	0.0	0.0	0.0	0.0	Central bank
MFI (izņemot centrālo banku)	35080	0.0	0.0	0.0	0.0	0.0	MFI (excl. central bank)
Valdība	35100	0.0	0.0	0.0	0.0	0.0	General government
Finanšu sabiedrības (izņemot MFI)	35140	0.0	0.0	0.0	0.0	30.3	Financial corporations (excl. MFI)
Nefinanšu sabiedrības un mājsaimniecības	35160	0.0	0.0	0.0	0.0	0.0	Non-financial corporations and households
Tirdzniecības kredīti un avansi	35180	1 384.0	1 377.2	1 563.1	1 918.6	2 042.2	Trade credits and advances
Finanšu sabiedrības (izņemot MFI)	35200	12.5	3.6	6.3	2.9	29.5	Financial corporations (excl. MFI)
Nefinanšu sabiedrības un mājsaimniecības	35220	1 371.4	1 373.6	1 556.8	1 915.7	2 012.7	Non-financial corporations and households
Citi pasīvi	35240	314.9	405.8	226.6	198.8	148.6	Other liabilities
Centrālā banka	35260	1.5	2.4	0.7	1.5	5.8	Central bank
MFI (izņemot centrālo banku)	35320	78.1	172.8	71.0	73.0	56.0	MFI (excl. central bank)
Valdība	35380	84.5	80.8	0.4	0.3	0.8	General government
Finanšu sabiedrības (izņemot MFI)	35470	57.2	73.4	65.5	66.9	33.8	Financial corporations (excl. MFI)
Nefinanšu sabiedrības un mājsaimniecības	35490	93.5	76.4	89.0	57.3	52.3	Non-financial corporations and households
Speciālās aizņēmuma tiesības	35580	140.6	136.2	144.4	153.9	154.0	Special Drawing Rights
<b>STARPTAUTISKO INVESTĪCIJU BILANCE (SALDO)</b>	<b>30000 N</b>	<b>-14 834.4</b>	<b>-15 156.4</b>	<b>-15 168.9</b>	<b>-15 219.4</b>	<b>-14 554.3</b>	<b>NET INTERNATIONAL INVESTMENT POSITION</b>

**4. LATVIJAS STARPTAUTISKO INVESTĪCIJU BILANCE (ATLIKUMA PĀRMAIŅAS; 2016. GADS)**  
**LATVIA'S INTERNATIONAL INVESTMENT POSITION (CHANGES IN POSITION; 2016)**

(milj. euro)  
(in millions of euro)

Postenis	Kods Code	Atlikums perioda sākumā Opening position	Darījumi Transactions	Cenu pārmaiņas Price changes	Valūtas kursu svārstības Exchange rate changes	Citas pārmaiņas Other adjustments	Atlikums perioda beigās Closing position	Components
<b>AKTĪVI</b>	<b>30000 A</b>	<b>30 847.2</b>	<b>2 039.2</b>	<b>602.0</b>	<b>210.9</b>	<b>-200.1</b>	<b>33 499.2</b>	<b>ASSETS</b>
<b>TIEŠĀS INVESTĪCIJAS</b>	<b>30020 A</b>	<b>2 279.8</b>	<b>206.9</b>	<b>-66.9</b>	<b>5.4</b>	<b>-68.1</b>	<b>2 357.2</b>	<b>DIRECT INVESTMENT</b>
Pašu kapitāls	30070	963.4	113.1	-66.9	7.9	-36.2	981.3	Equity
Prasības pret tiešo investīciju uzņēmumiem	30090	940.0	119.0	-66.9	7.9	-33.7	966.2	Claims on direct investment enterprises
Prasības pret tiešajiem investoriem	30600	23.4	-5.9	0.0	0.0	-2.5	15.1	Claims on direct investors
Parāda instrumenti	30410	1 316.5	93.8	0.0	-2.5	-32.0	1 375.8	Debt instruments
Prasības pret tiešo investīciju uzņēmumiem	30440	354.9	36.6	0.0	-2.7	18.3	407.1	Claims on direct investment enterprises
Prasības pret tiešajiem investoriem	30980	604.9	34.5	0.0	0.3	-34.1	605.6	Claims on direct investors
Prasības pret māsas uzņēmumiem, ja galvenais kontrolējošais investors ir rezidents	30460	47.0	-6.1	0.0	0.0	11.1	52.0	Claims on fellow enterprises, if ultimate controlling parent is resident
Prasības pret māsas uzņēmumiem, ja galvenais kontrolējošais investors ir nerezidents	31000	309.7	28.7	0.0	-0.1	-27.2	311.2	Claims on fellow enterprises, if ultimate controlling parent is non-resident
<b>PORTFEĻIEGULDĪJUMI</b>	<b>31100</b>	<b>11 018.4</b>	<b>1 898.1</b>	<b>343.5</b>	<b>103.8</b>	<b>21.3</b>	<b>13 384.9</b>	<b>PORTFOLIO INVESTMENT</b>
Biržas sarakstā iekļautās un neiekļautās akcijas un ieguldījumu fondu ieguldījumu apliecības	31120	1 469.1	154.8	176.8	12.8	14.3	1 827.9	Listed and unlisted shares and investment fund shares or units
Centrālā banka	31140	30.8	0.0	1.5	0.0	0.0	32.3	Central bank
MFI (izņemot centrālo banku)	31160	37.4	-91.2	93.5	1.0	0.0	40.7	MFIs (excl. central bank)
Valdība	31180	0.0	0.0	0.0	0.0	0.0	0.0	General government
Finanšu sabiedrības (izņemot MFI)	31220	1 124.1	248.8	64.6	9.4	14.4	1 461.2	Financial corporations (excl. MFIs)
Nefinanšu sabiedrības un mājsaimniecības	31240	276.9	-2.7	17.2	2.5	0.0	293.8	Non-financial corporations and households
Parāda vērtspapīri	31260	9 549.2	1 743.2	166.7	90.9	6.9	11 557.0	Debt securities
Centrālā banka	31280	3 224.0	2 729.1	138.4	7.1	0.0	6 098.6	Central bank
Īstermiņa	31300	0.0	25.4	0.1	1.5	0.0	27.0	Short-term
Ilgtermiņa	31320	3 224.0	2 703.7	138.3	5.6	0.0	6 071.6	Long-term
MFI (izņemot centrālo banku)	31340	5 208.6	-1 293.2	8.9	72.4	-69.6	3 927.1	MFIs (excl. central bank)
Īstermiņa	31360	609.2	-412.0	0.1	-3.3	-41.4	152.6	Short-term
Ilgtermiņa	31380	4 599.4	-881.2	8.8	75.7	-28.2	3 774.5	Long-term
Valdība	31400	1.6	1.6	0.6	0.2	0.0	4.0	General government
Īstermiņa	31420	0.0	0.0	0.0	0.0	0.0	0.0	Short-term
Ilgtermiņa	31440	1.6	1.6	0.6	0.2	0.0	4.0	Long-term
Finanšu sabiedrības (izņemot MFI)	31490	942.0	273.1	10.2	8.6	76.5	1 310.4	Financial corporations (excl. MFIs)
Īstermiņa	31500	2.1	-33.5	0.0	0.4	64.0	33.0	Short-term
Ilgtermiņa	31560	939.9	306.6	10.2	8.2	12.5	1 277.4	Long-term
Nefinanšu sabiedrības un mājsaimniecības	31510	173.0	32.6	8.6	2.7	0.0	216.9	Non-financial corporations and households
Īstermiņa	31520	1.1	-0.5	0.0	0.0	0.0	0.6	Short-term
Ilgtermiņa	31580	171.9	33.1	8.6	2.7	0.0	216.3	Long-term
<b>ATVASINĀTIE FINANŠU INSTRUMENTI</b>	<b>32240</b>	<b>370.1</b>	<b>-275.8</b>	<b>320.1</b>	<b>0.3</b>	<b>0.0</b>	<b>414.7</b>	<b>FINANCIAL DERIVATIVES</b>
Centrālā banka	32260	47.3	-273.5	246.1	0.0	0.0	19.9	Central bank
MFI (izņemot centrālo banku)	32280	132.6	0.0	34.4	0.3	0.0	167.2	MFIs (excl. central bank)
Valdība	32300	190.2	-8.6	46.0	0.0	0.0	227.6	General government
Finanšu sabiedrības (izņemot MFI)	32340	0.0	0.0	0.0	0.0	0.0	0.0	Financial corporations (excl. MFIs)

Postenis	Kods Code	Atlikums perioda sākumā Opening position	Darījumi Transactions	Cenu pārmaiņas Price changes	Valūtas kursu svārstības Exchange rate changes	Citas pārmaiņas Other adjustments	Atlikums perioda beigās Closing position	Components
Nefinanšu sabiedrības un mājsaimniecības	32360	0.0	6.3	-6.3	0.0	0.0	0.0	Non-financial corporations and households
<b>CITI IEGULDĪJUMI</b>	32540	14 014.0	85.6	-4.8	66.4	-153.3	14 008.0	<b>OTHER INVESTMENT</b>
Cits pašu kapitāls	32560	285.5	61.9	-4.8	0.3	2.6	345.5	Other equity
Centrālā banka	32580	115.1	0.0	0.0	0.0	0.0	115.1	Central bank
MFI (izņemot centrālo banku)	32600	0.0	0.0	0.0	0.0	0.0	0.0	MFIs (excl. central bank)
Valdība	32620	154.1	44.9	0.0	0.3	0.0	199.3	General government
Finanšu sabiedrības (izņemot MFI)	32660	8.1	17.1	-4.8	0.0	-0.4	19.9	Financial corporations (excl. MFIs)
Nefinanšu sabiedrības un mājsaimniecības	32680	8.2	0.0	0.0	0.0	3.0	11.2	Non-financial corporations and households
<b>Nauda un noguldījumi</b>	32700	8 260.6	-13.4	0.0	15.0	14.0	8 276.2	<b>Currency and deposits</b>
Centrālā banka	32720	3 668.8	418.5	0.0	0.5	0.0	4 087.7	Central bank
Īstermiņa	32740	3 505.3	418.5	0.0	0.5	0.0	3 924.2	Short-term
Ilgtermiņa	32760	163.5	0.0	0.0	0.0	0.0	163.5	Long-term
MFI (izņemot centrālo banku)	32780	4 299.6	-955.2	0.0	17.1	-32.1	3 329.3	MFIs (excl. central bank)
Īstermiņa	32800	4 289.8	-946.6	0.0	17.2	-32.1	3 328.3	Short-term
Ilgtermiņa	32860	9.8	-8.6	0.0	-0.1	0.0	1.1	Long-term
Valdība	32920	0.8	400.1	0.0	0.0	0.0	400.9	General government
Īstermiņa	32940	0.8	400.1	0.0	0.0	0.0	400.9	Short-term
Ilgtermiņa	32960	0.0	0.0	0.0	0.0	0.0	0.0	Long-term
Finanšu sabiedrības (izņemot MFI)	33010	37.6	22.7	0.0	-0.1	63.7	124.0	Financial corporations (excl. MFIs)
Īstermiņa	33020	37.6	23.1	0.0	-0.1	63.3	124.0	Short-term
Ilgtermiņa	33080	0.0	-0.4	0.0	0.0	0.4	0.0	Long-term
Nefinanšu sabiedrības un mājsaimniecības	33030	253.7	100.6	0.0	-2.4	-17.6	334.2	Non-financial corporations and households
Īstermiņa	33040	253.7	100.6	0.0	-2.4	-17.6	334.2	Short-term
Ilgtermiņa	33100	0.0	0.0	0.0	0.0	0.0	0.0	Long-term
<b>Aizdevumi</b>	33120	3 017.7	-23.8	0.0	50.3	6.6	3 050.7	<b>Loans</b>
Centrālā banka	33140	0.0	0.0	0.0	0.0	0.0	0.0	Central bank
Īstermiņa	33160	0.0	0.0	0.0	0.0	0.0	0.0	Short-term
Ilgtermiņa	33180	0.0	0.0	0.0	0.0	0.0	0.0	Long-term
MFI (izņemot centrālo banku)	33200	2 197.9	44.5	0.0	47.9	-44.3	2 246.0	MFIs (excl. central bank)
Īstermiņa	33220	914.6	10.4	0.0	27.9	-24.5	928.5	Short-term
Ilgtermiņa	33240	1 283.2	34.1	0.0	20.0	-19.7	1 317.6	Long-term
Valdība	33260	231.9	-70.8	0.0	1.4	0.0	162.4	General government
Īstermiņa	33280	20.6	-12.7	0.0	0.1	0.0	8.1	Short-term
Ilgtermiņa	33300	211.3	-58.2	0.0	1.3	0.0	154.4	Long-term
Finanšu sabiedrības (izņemot MFI)	33350	244.9	-69.4	0.0	0.4	58.4	234.3	Financial corporations (excl. MFIs)
Īstermiņa	33360	120.0	-49.1	0.0	-0.1	74.6	145.4	Short-term
Ilgtermiņa	33420	125.0	-20.4	0.0	0.5	-16.2	88.9	Long-term
Nefinanšu sabiedrības un mājsaimniecības	33370	343.0	71.9	0.0	0.6	-7.6	408.0	Non-financial corporations and households
Īstermiņa	33380	87.4	37.4	0.0	-0.5	13.7	138.0	Short-term
Ilgtermiņa	33440	255.6	34.5	0.0	1.1	-21.2	270.0	Long-term
<b>Apdrošināšanas, pensiju un standarta garantijas</b>	33460	0.0	11.1	0.0	0.0	9.7	20.8	<b>Insurance, pension and standardised guarantees</b>
Centrālā banka	33480	0.0	0.0	0.0	0.0	0.0	0.0	Central bank
MFI (izņemot centrālo banku)	33500	0.0	0.0	0.0	0.0	0.0	0.0	MFIs (excl. central bank)
Valdība	33520	0.0	0.0	0.0	0.0	0.0	0.0	General government
Finanšu sabiedrības (izņemot MFI)	33560	0.0	11.1	0.0	0.0	9.7	20.8	Financial corporations (excl. MFIs)
Nefinanšu sabiedrības un mājsaimniecības	33580	0.0	0.0	0.0	0.0	0.0	0.0	Non-financial corporations and households
<b>Tirdzniecības kredīti un avansi</b>	33600	2 006.9	116.6	0.0	-0.6	-134.9	1 988.1	<b>Trade credits and advances</b>

Postenis	Kods Code	Atlikums perioda sākumā Opening position	Darījumi Transactions	Cenu pārmaiņas Price changes	Valūtas kursu svārstības Exchange rate changes	Citas pārmaiņas Other adjustments	Atlikums perioda beigās Closing position	Components
Finanšu sabiedrības (izņemot MFI)	33620	31.3	19.5	0.0	-0.1	0.9	51.6	Financial corporations (excl. MFIs)
Nefinanšu sabiedrības un mājsaimniecības	33640	1 975.6	97.1	0.0	-0.5	-135.8	1 936.5	Non-financial corporations and households
Citi aktīvi	33660	443.4	-66.8	0.0	1.4	-51.3	326.7	Other assets
Centrālā banka	33680	30.4	-12.2	0.0	0.0	0.0	18.2	Central bank
MFI (izņemot centrālo banku)	33740	167.6	-65.3	0.0	1.1	-8.7	94.6	MFIs (excl. central bank)
Valdība	33800	34.0	-2.4	0.0	0.4	0.0	32.1	General government
Finanšu sabiedrības (izņemot MFI)	33890	193.8	-0.8	0.0	0.0	-50.1	143.0	Financial corporations (excl. MFIs)
Nefinanšu sabiedrības un mājsaimniecības	33910	17.5	13.9	0.0	-0.1	7.5	38.8	Non-financial corporations and households
<b>REZERVES AKTĪVI</b>	<b>35600</b>	<b>3 165.0</b>	<b>124.4</b>	<b>10.1</b>	<b>35.1</b>	<b>0.0</b>	<b>3 334.5</b>	<b>RESERVE ASSETS</b>
Monetārais zelts	35620	207.7	0.0	26.6	0.0	0.0	234.3	Monetary gold
Speciālās aizņēmuma tiesības	35680	153.8	0.0	0.0	0.2	0.0	154.0	Special Drawing Rights
Rezerves pozīcija SVF	35700	0.1	0.0	0.0	0.0	0.0	0.1	Reserve position in the IMF
Citi rezerves aktīvi	35720	2 803.4	124.4	-16.6	34.9	0.0	2 946.1	Other reserve assets
Nauda un noguldījumi	35740	206.6	-67.5	0.0	0.7	0.0	139.8	Currency and deposits
Vērtspapīri	35800	2 596.9	191.8	-16.6	34.2	0.0	2 806.3	Securities
Atvasinātie finanšu instrumenti	35900	0.0	0.0	0.0	0.0	0.0	0.0	Financial derivatives
Citas prasības	35920	0.0	0.0	0.0	0.0	0.0	0.0	Other claims
<b>PASĪVI</b>	<b>30000 L</b>	<b>46 066.7</b>	<b>1 504.5</b>	<b>354.9</b>	<b>221.3</b>	<b>-93.8</b>	<b>48 053.4</b>	<b>LIABILITIES</b>
<b>TIEŠĀS INVESTĪCIJAS</b>	<b>30020 L</b>	<b>14 629.7</b>	<b>159.6</b>	<b>-150.5</b>	<b>4.2</b>	<b>-68.6</b>	<b>14 574.5</b>	<b>DIRECT INVESTMENT</b>
Pašu kapitāls	30570	10 911.2	-41.1	-150.5	0.0	-222.6	10 497.0	Equity
Saistības pret tiešo investīciju uzņēmumiem	30200	0.0	0.0	0.0	0.0	0.0	0.0	Liabilities to direct investment enterprises
Saistības pret tiešajiem investoriem	30670	10 911.2	-41.1	-150.5	0.0	-222.6	10 497.0	Liabilities to direct investors
Parāda instrumenti	30950	3 718.6	200.8	0.0	4.2	153.9	4 077.5	Debt instruments
Saistības pret tiešo investīciju uzņēmumiem	30500	139.4	-12.7	0.0	0.0	-12.6	114.1	Liabilities to direct investment enterprises
Saistības pret tiešajiem investoriem	31040	2 775.1	98.2	0.0	4.1	187.1	3 064.5	Liabilities to direct investors
Saistības pret māsas uzņēmumiem, ja galvenais kontrolējošais investors ir rezidents	30520	6.9	0.9	0.0	0.0	-0.4	7.4	Liabilities to fellow enterprises, if ultimate controlling parent is resident
Saistības pret māsas uzņēmumiem, ja galvenais kontrolējošais investors ir nerezidents	31060	797.2	114.5	0.0	0.1	-20.2	891.6	Liabilities to fellow enterprises, if ultimate controlling parent is non-resident
<b>PORTFELĒGULDĪJUMI</b>	<b>31600</b>	<b>6 122.1</b>	<b>958.6</b>	<b>19.8</b>	<b>67.5</b>	<b>9.2</b>	<b>7 177.2</b>	<b>PORTFOLIO INVESTMENT</b>
Biržas sarakstā iekļautās un neiekļautās akcijas un ieguldījumu fondu ieguldījumu apliecības	31620	512.2	-24.1	57.5	2.7	5.7	554.0	Listed and unlisted shares and investment fund shares or units
MFI (izņemot centrālo banku)	31660	292.5	1.1	22.3	0.0	2.8	318.6	MFIs (excl. central bank)
Finanšu sabiedrības (izņemot MFI)	31760	159.0	-21.5	34.2	2.7	-1.5	172.8	Financial corporations (excl. MFIs)
Nefinanšu sabiedrības un mājsaimniecības	31820	60.8	-3.7	1.0	0.0	4.4	62.6	Non-financial corporations and households
Parāda vērtspapīri	31880	5 609.9	982.6	-37.6	64.8	3.5	6 623.2	Debt securities
Centrālā banka	31900	0.0	0.0	0.0	0.0	0.0	0.0	Central bank
Īstermiņa	31920	0.0	0.0	0.0	0.0	0.0	0.0	Short-term
Īltermiņa	31940	0.0	0.0	0.0	0.0	0.0	0.0	Long-term
MFI (izņemot centrālo banku)	31960	615.0	0.4	-3.6	14.0	-8.3	617.5	MFIs (excl. central bank)
Īstermiņa	31980	1.8	-1.7	0.0	0.0	0.0	0.0	Short-term
Īltermiņa	32000	613.2	2.1	-3.6	14.1	-8.3	617.5	Long-term
Valdība	32020	4 872.0	980.5	-36.7	50.7	11.8	5 878.3	General government
Īstermiņa	32040	0.0	0.0	0.0	0.0	0.0	0.0	Short-term

Postenis	Kods Code	Atlikums perioda sākumā Opening position	Darījumi Transactions	Cenu pārmaiņas Price changes	Valūtas kursu svārstības Exchange rate changes	Citas pārmaiņas Other adjustments	Atlikums perioda beigās Closing position	Components
Ilgtermiņa Finanšu sabiedrības (izņemot MFI)	32060	4 872.0	980.5	-36.7	50.7	11.8	5 878.3	Long-term Financial corporations (excl. MFIs)
Īstermiņa	32110	57.5	-10.2	1.6	0.1	0.0	49.0	Short-term
Ilgtermiņa	32120	0.0	0.0	0.0	0.0	0.0	0.0	Long-term
Nefinanšu sabiedrības un mājsaimniecības	32180	57.5	-10.2	1.6	0.1	0.0	49.0	Non-financial corporations and households
Īstermiņa	32130	65.4	12.0	1.1	0.0	0.0	78.4	Short-term
Ilgtermiņa	32140	0.0	0.0	0.0	0.0	0.0	0.0	Long-term
ATVASINĀTIE FINANŠU INSTRUMENTI	32200	65.4	12.0	1.1	0.0	0.0	78.4	FINANCIAL DERIVATIVES
Centrālā banka	32380	112.6	-471.9	487.3	0.0	0.0	128.0	Central bank
MFI (izņemot centrālo banku)	32400	13.8	-458.3	477.6	0.0	0.0	33.1	MFIs (excl. central bank)
Valdība	32420	30.4	0.0	-8.7	0.0	0.0	21.8	General government
Finanšu sabiedrības (izņemot MFI)	32440	68.5	-13.6	18.3	0.0	0.0	73.1	Financial corporations (excl. MFIs)
Nefinanšu sabiedrības un mājsaimniecības	32480	0.0	0.0	0.0	0.0	0.0	0.0	Non-financial corporations and households
CITI IEGULDĪJUMI	32500	0.0	0.0	0.0	0.0	0.0	0.0	OTHER INVESTMENT
Cits pašu kapitāls	34000	25 202.2	858.2	-1.8	149.6	-34.3	26 173.8	Other equity
MFI (izņemot centrālo banku)	34020	25.2	-0.4	-1.8	0.0	-1.8	21.2	MFIs (excl. central bank)
Finanšu sabiedrības (izņemot MFI)	34060	0.0	0.0	0.0	0.0	0.0	0.0	Financial corporations (excl. MFIs)
Nefinanšu sabiedrības un mājsaimniecības	34120	0.9	0.0	-0.1	0.0	1.3	2.2	Non-financial corporations and households
Nauda un noguldījumi	34180	24.3	-0.4	-1.7	0.0	-3.2	19.1	Currency and deposits
Centrālā banka	34240	17 104.8	1 175.9	0.0	151.3	-270.6	18 161.3	Central bank
Īstermiņa	34260	1 989.7	4 387.4	0.0	0.0	0.0	6 377.2	Short-term
Ilgtermiņa	34280	1 989.7	4 387.4	0.0	0.0	0.0	6 377.2	Long-term
MFI (izņemot centrālo banku)	34300	0.0	0.0	0.0	0.0	0.0	0.0	MFIs (excl. central bank)
Īstermiņa	34320	15 115.1	-3 211.6	0.0	151.3	-270.6	11 784.1	Short-term
Ilgtermiņa	34340	13 496.3	-3 059.6	0.0	131.5	-248.6	10 319.4	Long-term
Aizņēmumi	34400	1 618.8	-151.9	0.0	19.8	-22.0	1 464.7	Loans
Centrālā banka	34660	5 800.8	-518.9	0.0	-4.4	338.6	5 616.2	Central bank
SVF kredītu un aizdevumu izmantošana	34680	0.0	0.0	0.0	0.0	0.0	0.0	Use of IMF credit and loans
Citi īstermiņa	34700	0.0	0.0	0.0	0.0	0.0	0.0	Other short-term
Citi ilgtermiņa	34720	0.0	0.0	0.0	0.0	0.0	0.0	Other long-term
MFI (izņemot centrālo banku)	34740	0.0	0.0	0.0	0.0	0.0	0.0	MFIs (excl. central bank)
Īstermiņa	34760	0.0	0.0	0.0	0.0	0.0	0.0	Short-term
Ilgtermiņa	34780	0.0	0.0	0.0	0.0	0.0	0.0	Long-term
Valdība	34800	0.0	0.0	0.0	0.0	0.0	0.0	General government
SVF kredītu un aizdevumu izmantošana	34820	1 881.2	-138.7	0.0	0.2	0.0	1 742.7	Use of IMF credit and loans
Citi īstermiņa	34840	0.0	0.0	0.0	0.0	0.0	0.0	Other short-term
Citi ilgtermiņa	34860	0.0	0.0	0.0	0.0	0.0	0.0	Other long-term
Finanšu sabiedrības (izņemot MFI)	34880	1 881.2	-138.7	0.0	0.2	0.0	1 742.7	Financial corporations (excl. MFIs)
Īstermiņa	34930	1 363.3	-390.3	0.0	-1.1	333.7	1 305.7	Short-term
Ilgtermiņa	34940	222.3	-12.6	0.0	-0.2	265.7	475.2	Long-term
Nefinanšu sabiedrības un mājsaimniecības	35000	1 140.9	-377.7	0.0	-0.8	68.0	830.5	Non-financial corporations and households
Īstermiņa	34950	2 556.3	10.1	0.0	-3.6	5.0	2 567.8	Short-term
Ilgtermiņa	34960	249.5	53.0	0.0	2.3	36.6	341.3	Long-term
Apdrošināšanas, pensiju un standarta garantijas	35020	2 306.9	-42.8	0.0	-5.9	-31.6	2 226.5	Insurance, pension and standardised guarantees
Centrālā banka	35040	0.0	11.4	0.0	0.0	18.9	30.3	Central bank
	35060	0.0	0.0	0.0	0.0	0.0	0.0	



Postenis	Kods Code	Atlikums perioda sākumā Opening position	Darījumi Transactions	Cenu pārmaiņas Price changes	Valūtas kursu svārstības Exchange rate changes	Citas pārmaiņas Other adjustments	Atlikums perioda beigās Closing position	Components
MFI (izņemot centrālo banku)	35080	0.0	0.0	0.0	0.0	0.0	0.0	MFIs (excl. central bank)
Valdība	35100	0.0	0.0	0.0	0.0	0.0	0.0	General government
Finanšu sabiedrības (izņemot MFI)	35140	0.0	11.4	0.0	0.0	18.9	30.3	Financial corporations (excl. MFIs)
Nefinanšu sabiedrības un mājsaimniecības	35160	0.0	0.0	0.0	0.0	0.0	0.0	Non-financial corporations and households
Tirdzniecības kredīti un avansi	35180	1 918.6	195.9	0.0	1.2	-73.5	2 042.2	Trade credits and advances
Finanšu sabiedrības (izņemot MFI)	35200	2.9	17.8	0.0	0.1	8.7	29.5	Financial corporations (excl. MFIs)
Nefinanšu sabiedrības un mājsaimniecības	35220	1 915.7	178.2	0.0	1.1	-82.3	2 012.7	Non-financial corporations and households
Citi pasīvi	35240	198.8	-5.7	0.0	1.4	-45.9	148.6	Other liabilities
Centrālā banka	35260	1.5	4.3	0.0	0.0	0.0	5.8	Central bank
MFI (izņemot centrālo banku)	35320	73.0	-17.6	0.0	0.9	-0.3	56.0	MFIs (excl. central bank)
Valdība	35380	0.3	0.5	0.0	0.0	0.0	0.8	General government
Finanšu sabiedrības (izņemot MFI)	35470	66.9	7.3	0.0	0.0	-40.3	33.8	Financial corporations (excl. MFIs)
Nefinanšu sabiedrības un mājsaimniecības	35490	57.3	-0.2	0.0	0.5	-5.2	52.3	Non-financial corporations and households
Speciālās aizņēmuma tiesības	35580	153.9	0.0	0.0	0.1	0.0	154.0	Special Drawing Rights
<b>STARPTAUTISKO INVESTĪCIJU BILANCE (SALDO)</b>	<b>30000 N</b>	<b>-15 219.4</b>	<b>534.7</b>	<b>247.1</b>	<b>-10.4</b>	<b>-106.3</b>	<b>-14 554.3</b>	<b>NET INTERNATIONAL INVESTMENT POSITION</b>

## 5. LATVIJAS ĀRĒJAIS PARĀDS LATVIA'S EXTERNAL DEBT

(atlikums perioda beigās; milj. eiro)  
(closing position; in millions of euro)

Postenis	2012	2013	2014	2015	2016	Components
<b>VALDĪBA</b>	7 250.9	6 975.4	8 078.8	6 907.4	7 775.8	<b>GENERAL GOVERNMENT</b>
Īstermiņa	85.9	90.7	6.1	0.3	0.8	Short-term
Parāda vērtspapīri	1.4	9.9	5.7	0.0	0.0	Debt securities
Aizņēmumi	0.0	0.0	0.0	0.0	0.0	Loans
Citi pasīvi	84.5	80.8	0.4	0.3	0.8	Other liabilities
Ilgtermiņa	7 165.0	6 884.6	8 072.7	6 907.1	7 775.0	Long-term
Speciālās aizņēmuma tiesības	140.6	136.2	144.4	153.9	154.0	Special Drawing Rights
Parāda vērtspapīri	2 860.7	2 605.9	4 693.7	4 872.0	5 878.3	Debt securities
Aizņēmumi	4 163.6	4 142.6	3 234.6	1 881.2	1 742.7	Loans
Citi pasīvi	0.0	0.0	0.0	0.0	0.0	Other liabilities
<b>CENTRĀLĀ BANKA</b>	36.3	25.5	1 065.8	1 991.2	6 382.9	<b>CENTRAL BANK</b>
Īstermiņa	36.3	25.5	1 065.8	1 991.2	6 382.9	Short-term
Nauda un noguldījumi	34.8	23.2	1 065.0	1 989.7	6 377.2	Currency and deposits
Parāda vērtspapīri	0.0	0.0	0.0	0.0	0.0	Debt securities
Aizņēmumi	0.0	0.0	0.0	0.0	0.0	Loans
Citi pasīvi	1.5	2.4	0.7	1.5	5.8	Other liabilities
Ilgtermiņa	0.0	0.0	0.0	0.0	0.0	Long-term
Nauda un noguldījumi	0.0	0.0	0.0	0.0	0.0	Currency and deposits
Parāda vērtspapīri	0.0	0.0	0.0	0.0	0.0	Debt securities
Aizņēmumi	0.0	0.0	0.0	0.0	0.0	Loans
Citi pasīvi	0.0	0.0	0.0	0.0	0.0	Other liabilities
MFI (izņemot centrālo banku)	13 974.7	13 911.5	15 195.0	15 803.0	12 457.6	MFI (excl. central bank)
Īstermiņa	8 952.7	10 334.7	12 235.0	13 571.0	10 375.4	Short-term
Nauda un noguldījumi	8 856.9	10 161.8	12 156.3	13 496.3	10 319.4	Currency and deposits
Parāda vērtspapīri	17.7	0.1	7.7	1.8	0.0	Debt securities
Aizņēmumi	0.0	0.0	0.0	0.0	0.0	Loans
Citi pasīvi	78.1	172.8	71.0	73.0	56.0	Other liabilities
Ilgtermiņa	5 022.0	3 576.8	2 960.0	2 232.1	2 082.2	Long-term
Nauda un noguldījumi	4 843.8	3 258.4	2 499.1	1 618.8	1 464.7	Currency and deposits
Parāda vērtspapīri	178.1	318.4	460.9	613.2	617.5	Debt securities
Aizņēmumi	0.0	0.0	0.0	0.0	0.0	Loans
Citi pasīvi	0.0	0.0	0.0	0.0	0.0	Other liabilities
<b>FINANŠU SABIEDRĪBAS (izņemot MFI)</b>	1 502.7	1 488.4	1 453.0	1 490.5	1 448.2	<b>FINANCIAL CORPORATIONS (excl. MFIs)</b>
Īstermiņa	151.9	163.3	338.3	292.1	538.4	Short-term
Parāda vērtspapīri	0.0	0.0	0.0	0.0	0.0	Debt securities
Aizņēmumi	82.2	86.2	266.5	222.3	475.2	Loans
Tirdzniecības kredīti un avansi	12.5	3.6	6.3	2.9	29.5	Trade credits and advances
Citi pasīvi	57.2	73.4	65.5	66.9	33.8	Other liabilities
Ilgtermiņa	1 350.8	1 325.1	1 114.7	1 198.4	909.7	Long-term
Parāda vērtspapīri	0.0	164.3	54.5	57.5	49.0	Debt securities
Aizņēmumi	1 350.8	1 160.8	1 060.2	1 140.9	830.5	Loans
Citi pasīvi	0.0	0.0	0.0	0.0	30.3	Other liabilities
<b>NEFINANŠU SABIEDRĪBAS UN MĀJSAIMNIECĪBAS</b>	4 494.1	4 542.7	4 430.1	4 594.7	4 711.3	<b>NON-FINANCIAL CORPORATIONS AND HOUSEHOLDS</b>
Īstermiņa	1 796.6	1 827.9	1 889.0	2 222.4	2 406.3	Short-term
Parāda vērtspapīri	0.0	0.0	0.0	0.0	0.0	Debt securities
Aizņēmumi	331.8	378.1	243.2	249.5	341.3	Loans
Tirdzniecības kredīti un avansi	1 371.4	1 373.6	1 556.8	1 915.7	2 012.7	Trade credits and advances
Citi pasīvi	93.4	76.2	89.0	57.3	52.3	Other liabilities
Ilgtermiņa	2 697.5	2 714.8	2 541.1	2 372.2	2 305.0	Long-term
Parāda vērtspapīri	14.9	30.5	31.3	65.4	78.4	Debt securities
Aizņēmumi	2 682.5	2 684.1	2 509.8	2 306.9	2 226.5	Loans
Citi pasīvi	0.1	0.1	0.0	0.0	0.0	Other liabilities
<b>TIEŠĀS INVESTĪCIJAS</b>	2 995.2	3 557.7	3 571.6	3 718.6	4 077.5	<b>DIRECT INVESTMENT</b>
Parāds tiešajiem investoriem	2 478.8	2 860.6	2 588.7	2 775.1	3 064.5	Debt to direct investors
Parāds tiešo investīciju uzņēmumiem	32.9	26.8	162.5	139.4	114.1	Debt to direct investment enterprises
Parāds mājas uzņēmumiem	483.6	670.3	820.4	804.1	898.9	Debt to fellow enterprises
<b>BRUTO ĀRĒJAIS PARĀDS</b>	<b>30 253.9</b>	<b>30 501.2</b>	<b>33 794.2</b>	<b>34 505.4</b>	<b>36 853.3</b>	<b>GROSS EXTERNAL DEBT</b>
<b>ĀRĒJIE AKTĪVI</b>	<b>21 545.0</b>	<b>22 165.5</b>	<b>26 013.6</b>	<b>27 551.4</b>	<b>29 695.4</b>	<b>EXTERNAL ASSETS</b>
Valdība	378.9	522.4	738.0	268.3	599.3	General government
Centrālā banka	5 374.5	5 566.3	7 540.7	9 880.4	13 304.7	Central bank

Postenis	2012	2013	2014	2015	2016	Components
MFI (izņemot centrālo banku)	8 816.0	8 859.0	13 082.5	11 873.8	9 597.1	MFIs (excl. central bank)
Finanšu sabiedrības (izņemot MFI)	996.7	840.0	1 283.1	1 449.7	1 884.1	Financial corporations (excl. MFIs)
Nefinanšu sabiedrības un mājsaimniecības	5 000.7	5 286.4	2 146.9	2 762.8	2 934.3	Non-financial corporations and households
Tiešās investīcijas	978.3	1 091.5	1 222.3	1 316.5	1 375.8	Direct investment
<b>NETO ĀRĒJAIS PARĀDS</b>	<b>8 708.9</b>	<b>8 335.6</b>	<b>7 780.7</b>	<b>6 953.9</b>	<b>7 157.9</b>	<b>NET EXTERNAL DEBT</b>

## 6.

**LATVIJAS TIEŠĀS INVESTĪCIJAS ĀRVALSTĪS UN TIEŠĀS INVESTĪCIJAS LATVIJĀ (DARĪJUMI)**  
**LATVIA'S DIRECT INVESTMENT ABROAD AND DIRECT INVESTMENT IN LATVIA (TRANSACTIONS)**

(milj. eiro)  
(in millions of euro)

Postenis	Kods Code	2012	2013	2014	2015	2016	Components
TIEŠĀS INVESTĪCIJAS ĀRVALSTĪS	N 30040	149.7	309.9	218.0	29.0	161.4	DIRECT INVESTMENT ABROAD
Pašu kapitāls (izņemot reinvestēto peļņu)	N 30080	26.1	231.7	298.3	19.1	58.5	Equity (excl. reinvested earnings)
Prasības pret tiešo investīciju uzņēmumiem	N 30100	26.1	231.7	298.3	19.1	58.5	Claims on direct investment enterprises
Saistības pret tiešo investīciju uzņēmumiem	N 30200	0.0	0.0	0.0	0.0	0.0	Liabilities to direct investment enterprises
Reinvestētā peļņa	N 30260	29.1	42.7	41.4	32.1	60.5	Reinvested earnings
Parāda instrumenti	N 30400	94.6	35.6	-121.7	-22.2	42.4	Debt instruments
Prasības	N 30420	92.9	29.6	-0.5	-23.4	30.5	Claims
Pret tiešo investīciju uzņēmumiem	N 30440	92.9	29.6	-24.6	-10.2	36.6	On direct investment enterprises
Pret māsas uzņēmumiem, ja galvenais kontrolējošais investors ir rezidents	N 30460	0.0	0.0	24.0	-13.2	-6.1	On fellow enterprises, if ultimate controlling parent is resident
Saistības	N 30480	-1.7	-6.0	121.1	-1.2	-11.9	Liabilities
Pret tiešo investīciju uzņēmumiem	N 30500	-1.7	-6.0	120.2	2.6	-12.7	To direct investment enterprises
Pret māsas uzņēmumiem, ja galvenais kontrolējošais investors ir rezidents	N 30520	0.0	0.0	0.9	-3.8	0.9	To fellow enterprises, if ultimate controlling parent is resident
TIEŠĀS INVESTĪCIJAS LATVIJĀ	N 30540	863.2	680.2	589.5	600.2	114.1	DIRECT INVESTMENT IN LATVIA
Pašu kapitāls (izņemot reinvestēto peļņu)	N 30580	263.6	549.7	457.8	176.6	-426.9	Equity (excl. reinvested earnings)
Prasības pret tiešajiem investoriem	N 30600	-8.6	-11.9	11.9	-5.8	-5.9	Claims on direct investors
Saistības pret tiešajiem investoriem	N 30680	255.0	537.8	469.7	170.8	-432.8	Liabilities to direct investors
Reinvestētā peļņa	N 30800	357.3	231.6	234.0	424.8	391.7	Reinvested earnings
Parāda instrumenti	N 30940	242.3	-101.2	-102.3	-1.2	149.3	Debt instruments
Prasības	N 30960	-12.8	81.3	90.5	90.4	63.3	Claims
Pret tiešajiem investoriem	N 30980	-36.0	37.9	13.0	41.8	34.5	On direct investors
Pret māsas uzņēmumiem, ja galvenais kontrolējošais investors ir nerezidents	N 31000	23.2	43.4	77.5	48.6	28.8	On fellow enterprises, if ultimate controlling parent is non-resident
Saistības	N 31020	229.5	-19.9	-11.8	89.2	212.6	Liabilities
Pret tiešajiem investoriem	N 31040	214.5	-44.7	11.3	94.9	98.1	To direct investors
Pret māsas uzņēmumiem, ja galvenais kontrolējošais investors ir nerezidents	N 31060	15.0	24.8	-23.1	-5.7	114.5	To fellow enterprises, if ultimate controlling parent is non-resident

## 7.

## LATVIJAS TIEŠĀS INVESTĪCIJAS ĀRVALSTĪS UN TIEŠĀS INVESTĪCIJAS LATVIJĀ (ATLIKUMS PERIODA BEIGĀS)

## LATVIA'S DIRECT INVESTMENT ABROAD AND DIRECT INVESTMENT IN LATVIA (CLOSING POSITION)

(milj. eiro)  
(in millions of euro)

Postenis	Kods Code	2012	2013	2014	2015	2016	Components
TIEŠĀS INVESTĪCIJAS ĀRVALSTĪS	30040	844.0	1 159.9	1 059.0	1 195.6	1 303.9	DIRECT INVESTMENT ABROAD
Pašu kapitāls	30070	543.7	828.8	839.4	940.0	966.2	Equity
Prasības pret tiešo investīciju uzņēmumiem	30090	543.7	828.8	839.4	940.0	966.2	Claims on direct investment enterprises
Saistības pret tiešo investīciju uzņēmumiem	30200	0.0	0.0	0.0	0.0	0.0	Liabilities to direct investment enterprises
Parāda instrumenti	30400	300.3	331.1	219.6	255.6	337.6	Debt instruments
Prasības	30420	333.2	357.9	389.4	401.9	459.1	Claims
Pret tiešo investīciju uzņēmumiem	30440	333.2	357.9	335.8	354.9	407.1	On direct investment enterprises
Pret māsas uzņēmumiem, ja galvenais kontrolējošais investors ir rezidents	30460	0.0	0.0	53.7	47.0	52.0	On fellow enterprises, if ultimate controlling parent is resident
Saistības	30480	32.9	26.8	169.8	146.3	121.4	Liabilities
Pret tiešo investīciju uzņēmumiem	30500	32.9	26.8	162.5	139.4	114.1	To direct investment enterprises
Pret māsas uzņēmumiem, ja galvenais kontrolējošais investors ir rezidents	30520	0.0	0.0	7.3	6.9	7.4	To fellow enterprises, if ultimate controlling parent is resident
TIEŠĀS INVESTĪCIJAS LATVIJĀ	30540	10 257.9	11 569.6	12 311.3	13 545.5	13 521.1	DIRECT INVESTMENT IN LATVIA
Pašu kapitāls	30570	7 940.7	8 772.3	9 742.4	10 887.7	10 481.9	Equity
Prasības pret tiešajiem investoriem	30600	17.3	11.4	23.7	23.4	15.1	Claims on direct investors
Saistības pret tiešajiem investoriem	30670	7 958.0	8 783.7	9 766.1	10 911.2	10 497.0	Liabilities to direct investors
Parāda instrumenti	30940	2 317.2	2 797.3	2 568.9	2 657.7	3 039.3	Debt instruments
Prasības	30960	645.1	733.6	832.9	914.6	916.8	Claims
Pret tiešajiem investoriem	30980	560.7	575.8	562.5	604.9	605.6	On direct investors
Pret māsas uzņēmumiem, ja galvenais kontrolējošais investors ir nerezidents	31000	84.5	157.8	270.4	309.7	311.2	On fellow enterprises, if ultimate controlling parent is non-resident
Saistības	31020	2 962.3	3 530.9	3 401.8	3 572.3	3 956.1	Liabilities
Pret tiešajiem investoriem	31040	2 478.8	2 860.6	2 588.7	2 775.1	3 064.5	To direct investors
Pret māsas uzņēmumiem, ja galvenais kontrolējošais investors ir nerezidents	31060	483.6	670.3	813.1	797.2	891.6	To fellow enterprises, if ultimate controlling parent is non-resident

## 8.

TIEŠĀS INVESTĪCIJAS LATVIJĀ (ATLIKUMS PERIODA BEIGĀS) VALSTU DALĪJUMĀ<sup>1</sup>  
DIRECT INVESTMENT IN LATVIA (CLOSING POSITION) BY INVESTING COUNTRY<sup>1</sup>(milj. eiro)  
(in millions of euro)

Valsts Country			2012	2013	2014	2015	2016
Kods Code	Nosaukums	Name					
AE	Apvienotie Arābu Emirāti	United Arab Emirates	3.4	1.7	6.8	0.2	2.7
AI	Angilja	Anguilla	0.0	0.0	11.4	13.6	11.6
AM	Armēnija	Armenia	0.1	0.0	42.3	44.8	51.1
AT	Austrija	Austria	186.2	191.2	165.4	185.6	248.5
AU	Austrālija	Australia	0.0	0.7	0.0	1.6	0.6
AZ	Azerbaidžāna	Azerbaijan	0.4	15.5	17.2	14.6	11.4
BE	Beļģija	Belgium	59.7	50.4	24.5	24.5	43.4
BG	Bulgārija	Bulgaria	4.9	12.7	15.6	16.6	17.8
BM	Bermudu salas	Bermuda	0.4	0.0	0.0	0.0	17.3
BY	Baltkrievija	Belarus	17.5	22.5	58.5	63.0	93.2
BZ	Beliza	Belize	10.0	25.7	11.9	33.5	17.7
CA	Kanāda	Canada	7.1	3.3	21.4	15.5	5.1
CH	Šveice	Switzerland	162.4	137.6	169.1	180.3	211.5
CN	Ķīna	China	0.5	3.0	59.9	69.5	76.7
CU	Kuba	Cuba	0.0	1.0	0.0	0.0	0.1
CW	Kirasao	Curaçao	10.4	12.0	13.6	16.1	16.7
CY	Kipra	Cyprus	653.8	813.9	989.5	1 266.3	1 307.0
CZ	Čehija	Czech Republic	9.8	9.6	14.5	13.8	18.7
DE	Vācija	Germany	495.3	546.6	728.5	719.7	585.6
DK	Dānija	Denmark	440.0	459.4	580.5	586.3	633.5
DM	Dominika	Dominica	1.0	2.2	9.2	4.3	10.3
EE	Igaunija	Estonia	554.6	597.4	658.5	913.3	937.2
ES	Spānija	Spain	10.7	2.4	13.5	5.7	2.7
FI	Somija	Finland	370.8	353.9	343.1	391.3	401.6
FR	Francija	France	54.4	59.4	71.3	73.2	79.6
GB	Apvienotā Karaliste	United Kingdom	294.6	335.5	405.1	523.6	479.4
GE	Gruzija	Georgia	0.2	0.0	2.6	2.9	23.0
GG	Gērnsija	Guernsey	3.0	2.6	3.2	3.0	1.0
GI	Gibraltārs	Gibraltar	1.2	1.2	0.5	0.7	0.1
HK	Honkonga	Hong Kong	3.1	3.0	2.5	3.2	1.1
HU	Ungārija	Hungary	0.9	238.4	216.7	181.5	175.5
IE	Īrija	Ireland	248.2	13.0	13.3	13.9	1.5
IL	Izraēla	Israel	5.1	24.0	34.1	59.6	27.7
IM	Mena	Isle of Man	7.6	3.3	6.7	4.4	2.0
IN	Indija	India	0.0	0.0	0.0	1.2	1.2
IS	Islande	Iceland	107.4	102.7	64.8	57.3	95.2
IT	Itālija	Italy	50.0	18.3	26.8	31.1	60.7
JE	Džērsija	Jersey	3.3	3.1	-0.8	0.8	19.0
KR	Korejas Republika	Korea, Republic of (South Korea)	24.8	28.5	41.9	45.7	35.1
KY	Kaimanu salas	Cayman Islands	9.3	10.2	11.2	3.6	7.8
KZ	Kazahstāna	Kazakhstan	9.9	20.5	36.3	39.4	44.0
LI	Lihtenšteina	Liechtenstein	20.6	23.9	17.7	11.0	13.2
LR	Libērija	Liberia	1.8	1.8	1.8	2.4	1.9
LT	Lietuva	Lithuania	265.3	407.9	475.3	585.3	744.7
LU	Luksemburga	Luxembourg	220.2	223.7	317.3	436.1	624.3
MD	Moldova	Moldova	0.0	0.2	0.2	0.0	1.1
MH	Māršala salas	Marshall Islands	0.0	3.1	4.0	11.5	1.1
MT	Malta	Malta	250.5	271.2	291.5	306.4	387.4
MU	Maurīcija	Mauritius	0.0	3.0	0.6	0.0	0.0
NL	Nīderlande	Netherlands	816.4	991.3	1 000.4	1 041.4	981.9
NO	Norvēģija	Norway	548.7	588.6	749.3	736.7	702.9
NZ	Jaunzēlande	New Zealand	34.2	42.2	38.3	25.2	25.8
PA	Panama	Panama	8.0	9.1	12.0	11.1	9.4
PL	Polija	Poland	10.3	3.1	41.9	60.9	62.7
PT	Portugāle	Portugal	-1.5	0.2	0.0	0.0	0.0
RO	Rumānija	Romania	-8.8	0.1	0.0	1.0	0.1
RU	Krievija	Russian Federation	484.1	565.3	1 058.0	1 181.0	1 323.5

<sup>1</sup> Valstu dalījumā uzrādīti atlikumi, kuru apjoms vismaz viena perioda beigās pārsniedz 1 milj. eiro.<sup>1</sup> Breakdown by country presents positions exceeding 1 million euro at least at the end of one period.

Valsts Country			2012	2013	2014	2015	2016
Kods Code	Nosaukums	Name					
SA	Saūda Arābija	Saudi Arabia	23.8	23.9	16.7	13.5	-0.5
SC	Seišeļu salas	Seychelles	8.1	7.8	6.8	8.0	14.3
SE	Zviedrija	Sweden	2 405.4	2 465.0	2 632.4	2 626.9	2 121.0
SG	Singapūra	Singapore	6.8	21.5	39.8	59.6	61.8
SK	Slovākija	Slovakia	0.5	0.4	0.7	2.6	1.9
TM	Turkmenistāna	Turkmenistan	0.3	0.3	0.3	0.1	3.3
TR	Turcija	Turkey	0.3	14.9	23.8	21.6	29.1
UA	Ukraina	Ukraine	76.4	90.2	119.4	134.1	140.8
US	Amerikas Savienotās Valstis	United States	254.1	157.6	149.3	152.6	187.4
UZ	Uzbekistāna	Uzbekistan	3.4	5.4	21.6	27.6	36.0
VG	Britu Virdžīnas	Virgin Islands, British	29.8	51.4	63.9	72.6	44.9
VN	Vjetnama	Viet Nam	0.0	0.0	0.4	0.4	11.5
ZA	Dienvidāfrika	South Africa	0.0	0.0	0.0	4.4	1.0
1A	Starptautiskās organizācijas	International organisations	35.0	37.2	44.3	51.1	67.4
	Pārējās valstis	Other countries	1.2	3.8	1.4	2.1	4.2
	Bez valsts norādes	Country not specified	941.5	1 429.2	291.3	333.4	141.3
	<b>Kopā</b>	<b>Total</b>	<b>10 257.9</b>	<b>11 569.6</b>	<b>12 311.3</b>	<b>13 545.5</b>	<b>13 521.1</b>

**9. TIEŠĀS INVESTĪCIJAS LATVIJĀ (ATLIKUMS PERIODA BEIGĀS) DARBĪBAS VEIDU DALĪJUMĀ  
DIRECT INVESTMENT IN LATVIA (CLOSING POSITION) BY KIND OF ACTIVITY**

(milj. eiro)  
(in millions of euro)

Darbības veids, NACE <sup>1</sup> (sekcija) Kind of activity, NACE <sup>1</sup> (section)			2012	2013	2014	2015	2016
Kods Code	Nosaukums	Name					
A	Lauksaimniecība, mežsaimniecība un zivsaimniecība	Agriculture, forestry and fishing	294.6	300.2	521.6	618.5	592.5
B	Ieguves rūpniecība un karjeru izstrāde	Mining and quarrying	66.4	69.2	93.2	106.3	115.0
C	Apstrādes rūpniecība	Manufacturing	1 200.3	1 402.5	1 555.4	1 652.5	1 651.3
D	Elektroenerģija, gāzes apgāde, siltumapgāde un gaisa kondicionēšana	Electricity, gas, steam and air conditioning supply	407.3	504.8	506.3	502.3	463.7
E	Ūdens apgāde; notekūdeņu, atkritumu apsaimniekošana un sanācija	Water supply; sewerage, waste management and remediation activities	18.5	15.3	18.7	15.2	14.5
F	Būvniecība	Construction	467.9	498.5	421.7	548.1	575.0
G	Vairumtirdzniecība un mazumtirdzniecība; automobiļu un motociklu remonts	Wholesale and retail trade; repair of motor vehicles and motorcycles	1 350.8	1 393.5	1 579.4	1 681.6	2 025.4
H	Transports un uzglabāšana	Transportation and storage	449.1	407.8	479.8	495.0	532.4
I	Izmitināšana un ēdināšanas pakalpojumi	Accommodation and food service activities	64.2	77.3	136.1	87.6	83.0
J	Informācijas un komunikācijas pakalpojumi	Information and communication	329.7	328.3	363.0	416.3	443.2
K	Finanšu un apdrošināšanas darbības	Financial and insurance activities	2 824.9	2 914.4	3 414.0	3 729.0	3 370.9
L	Operācijas ar nekustamo īpašumu	Real estate activities	1 147.6	1 298.2	1 688.9	1 704.4	1 691.0
M	Profesionālie, zinātniskie un tehniskie pakalpojumi	Professional, scientific and technical activities	135.6	148.1	220.9	454.8	450.5
N	Administratīvo un apkalpojošo dienestu darbība	Administrative and support service activities	83.2	98.7	173.7	204.6	171.7
O	Valsts pārvalde un aizsardzība; obligātā sociālā apdrošināšana	Public administration and defence; compulsory social security	0.0	0.0	0.0	0.0	0.0
P	Izglītība	Education	0.0	4.0	3.9	4.3	13.8
Q	Veselība un sociālā aprūpe	Human health and social work activities	0.2	4.3	10.2	6.4	10.4
R	Māksla, izklaide un atpūta	Arts, entertainment and recreation	70.5	56.9	93.4	99.5	107.5
S	Citi pakalpojumi	Other service activities	2.2	10.4	5.6	14.5	0.3
T	Mājsaimniecību kā darba devēju darbība; pašpatēriņa preču ražošana un pakalpojumu sniegšana individuālajās mājsaimniecībās	Activities of households as employers; undifferentiated goods- and services-producing activities of households for own use	0.0	0.0	0.0	0.0	0.0
U	Ārpusteritoriālo organizāciju un institūciju darbība	Activities of extraterritorial organisations and bodies	0.0	0.0	0.0	0.0	0.0
	Neklasificēta darbība	Not allocated economic activity	1 344.6	2 037.2	1 025.3	1 204.5	1 209.1
	<b>Kopā</b>	<b>Total</b>	<b>10 257.9</b>	<b>11 569.6</b>	<b>12 311.3</b>	<b>13 545.5</b>	<b>13 521.1</b>

<sup>1</sup> Saimniecisko darbību statistiskā klasifikācija Eiropas Kopienā (NACE 2. red.).

<sup>1</sup> Statistical classification of economic activities in the European Community (NACE Rev. 2).



**10. LATVIJAS TIEŠĀS INVESTĪCIJAS ĀRVALSTĪS (ATLIKUMS PERIODA BEIGĀS) VALSTU DALĪJUMĀ<sup>1</sup>**  
**LATVIA'S DIRECT INVESTMENT ABROAD (CLOSING POSITION) BY INVESTING COUNTRY<sup>1</sup>**

(milj. eiro)  
(in millions of euro)

Valsts Country			2012	2013	2014	2015	2016
Kods Code	Nosaukums	Name					
AE	Apvienotie Arābu Emirāti	United Arab Emirates	0.0	0.0	0.1	36.1	28.2
AL	Albānija	Albania	1.0	0.0	0.0	0.0	0.0
AM	Armēnija	Armenia	11.2	13.4	13.5	6.8	5.5
AT	Austrija	Austria	6.3	6.9	11.2	7.8	7.6
AZ	Azerbaidžāna	Azerbaijan	0.0	0.4	0.4	0.0	0.0
BE	Beļģija	Belgium	0.4	0.4	0.2	-0.1	0.3
BG	Bulgārija	Bulgaria	1.9	2.9	2.2	2.2	2.3
BR	Brazīlija	Brazil	0.0	0.0	0.0	0.4	0.3
BS	Bahamu salas	Bahamas	0.0	0.0	0.0	0.7	0.0
BY	Baltkrievija	Belarus	27.7	39.0	53.6	64.8	62.3
BZ	Beliza	Belize	0.4	19.3	19.3	19.3	19.3
CA	Kanāda	Canada	1.2	-6.1	1.1	0.2	0.2
CH	Šveice	Switzerland	177.4	184.1	156.6	74.5	85.4
CN	Ķīna	China	0.0	0.1	0.1	0.1	1.0
CY	Kipra	Cyprus	40.0	69.7	73.9	140.2	128.4
CZ	Čehija	Czech Republic	10.9	-0.2	1.0	0.7	5.4
DE	Vācija	Germany	5.8	8.0	13.8	7.8	10.5
DK	Dānija	Denmark	0.4	1.0	2.6	10.0	10.4
EE	Igaunija	Estonia	87.2	112.9	106.2	104.3	142.6
ES	Spānija	Spain	0.4	-1.6	5.4	5.2	8.3
FI	Somija	Finland	10.8	18.2	5.6	14.9	13.7
FR	Francija	France	11.7	11.7	11.0	9.4	7.0
GB	Apvienotā Karaliste	United Kingdom	6.2	7.7	16.8	23.6	29.4
GE	Gruzija	Georgia	0.1	0.4	0.9	19.0	25.4
HK	Honkonga	Hong Kong	0.0	0.0	0.0	0.2	0.2
HR	Horvātija	Croatia	-0.9	2.9	3.9	0.0	0.0
IE	Īrija	Ireland	0.0	0.0	2.9	4.0	0.0
IL	Izraēla	Israel	0.0	0.0	0.1	0.1	0.5
IM	Mena	Isle of Man	0.0	0.0	0.0	2.7	3.3
IS	Islande	Iceland	0.1	-0.1	0.8	0.4	0.0
IT	Itālija	Italy	0.7	0.7	0.0	12.9	0.3
JO	Jordānija	Jordan	0.0	0.1	0.1	0.1	0.1
JP	Japāna	Japan	0.0	0.1	0.1	0.1	0.3
KZ	Kazahstāna	Kazakhstan	0.2	0.3	2.6	1.2	2.2
LT	Lietuva	Lithuania	164.6	213.9	287.4	292.9	329.0
LU	Luksemburga	Luxembourg	13.7	135.3	2.3	37.1	62.5
MD	Moldova	Moldova	0.0	0.0	8.8	9.4	9.1
ME	Melnkalne	Montenegro	9.8	9.8	9.8	9.8	9.8
MR	Mauritānija	Mauritania	0.0	0.0	0.0	0.0	0.8
MT	Malta	Malta	1.6	0.0	3.2	-25.4	-11.0
MX	Meksika	Mexico	0.0	0.0	0.0	0.1	18.3
MY	Malaizija	Malaysia	0.0	0.0	0.0	0.0	0.7
NL	Nīderlande	Netherlands	0.5	0.0	0.5	0.6	0.6
NO	Norvēģija	Norway	4.6	10.0	19.1	10.2	11.6
PA	Panama	Panama	0.0	0.0	0.0	0.0	0.1
PL	Polija	Poland	36.7	31.0	38.3	50.4	35.5
PT	Portugāle	Portugal	21.7	21.4	26.2	1.2	0.5
RO	Rumānija	Romania	4.4	3.2	5.5	5.3	5.4
RU	Krievija	Russian Federation	31.2	47.3	86.0	97.7	104.8
SE	Zviedrija	Sweden	10.4	17.6	6.3	10.2	17.2
SG	Singapūra	Singapore	0.0	0.0	0.1	0.2	0.2
SI	Slovēnija	Slovenia	0.7	0.8	1.4	2.0	2.2
SK	Slovākija	Slovakia	14.9	14.1	14.4	20.7	22.3
TJ	Tadžikistāna	Tajikistan	0.0	0.0	5.4	5.3	4.1
TN	Tunisija	Tunisia	0.0	0.0	0.0	0.3	0.3
TR	Turcija	Turkey	0.1	0.3	0.6	0.9	0.6
TW	Taivāna	Taiwan, Province of China	0.3	0.3	0.3	0.3	0.0

<sup>1</sup> Valstu dalījumā uzrādīti atlikumi, kuru apjoms vismaz viena perioda beigās pārsniedz 0.1 milj. eiro.

<sup>1</sup> Breakdown by country presents positions exceeding 0.1 million euro at least at the end of one period.

Valsts Country			2012	2013	2014	2015	2016
Kods Code	Nosaukums	Name					
UA	Ukraina	Ukraine	34.3	39.1	39.9	34.5	24.9
US	Amerikas Savienotās Valstis	United States	0.0	1.2	3.3	18.5	53.8
UZ	Uzbekistāna	Uzbekistan	0.1	0.0	6.7	15.2	15.2
VG	Britu Virdžīnas	Virgin Islands, British	8.5	7.5	0.0	0.1	0.1
	Pārējās valstis	Other countries	0.0	-0.1	0.0	0.2	0.1
	Bez valsts norādes	Country not specified	85.1	115.1	-12.3	28.6	-15.1
	<b>Kopā</b>	<b>Total</b>	<b>844.0</b>	<b>1 159.9</b>	<b>1 059.0</b>	<b>1 195.6</b>	<b>1 303.9</b>

**11. LATVIJAS TIEŠĀS INVESTĪCIJAS ĀRVALSTĪS (ATLIKUMS PERIODA BEIGĀS) DARBĪBAS VEIDU DALĪJUMĀ**  
**LATVIA'S DIRECT INVESTMENT ABROAD (CLOSING POSITION) BY KIND OF ACTIVITY**

(milj. eiro)  
(in millions of euro)

Darbības veids, NACE <sup>1</sup> (sekcija) Kind of activity, NACE <sup>1</sup> (section)			2012	2013	2014	2015	2016
Kods Code	Nosaukums	Name					
A	Lauksaimniecība, mežsaimniecība un zivsaimniecība	Agriculture, forestry and fishing	1.1	0.9	25.8	32.4	29.9
B	Ieguves rūpniecība un karjeru izstrāde	Mining and quarrying	0.0	0.0	0.0	0.0	0.0
C	Apstrādes rūpniecība	Manufacturing	43.8	59.6	100.4	126.5	204.4
D	Elektroenerģija, gāzes apgāde, siltumapgāde un gaisa kondicionēšana	Electricity, gas, steam and air conditioning supply	10.8	12.4	0.1	0.1	0.2
E	Ūdens apgāde; notekūdeņu, atkritumu apsaimniekošana un sanācija	Water supply; sewerage, waste management and remediation activities	-0.3	-0.2	-0.2	0.0	0.0
F	Būvniecība	Construction	11.5	15.5	13.2	10.6	35.7
G	Vairumtirdzniecība un mazumtirdzniecība; automobiļu un motociklu remonts	Wholesale and retail trade; repair of motor vehicles and motorcycles	305.1	348.1	261.4	283.3	299.4
H	Transports un uzglabāšana	Transportation and storage	21.5	24.6	39.4	2.3	6.4
I	Izmitināšana un ēdināšanas pakalpojumi	Accommodation and food service activities	7.1	12.0	13.8	0.0	0.0
J	Informācijas un komunikācijas pakalpojumi	Information and communication	2.9	4.8	1.3	7.1	7.0
K	Finanšu un apdrošināšanas darbības	Financial and insurance activities	239.9	393.4	443.5	523.0	574.3
L	Operācijas ar nekustamo īpašumu	Real estate activities	12.5	7.6	15.9	30.1	13.3
M	Profesionālie, zinātniskie un tehniskie pakalpojumi	Professional, scientific and technical activities	65.5	86.5	79.6	60.5	52.6
N	Administratīvo un apkalpojošo dienestu darbība	Administrative and support service activities	12.1	13.5	19.7	8.2	6.6
O	Valsts pārvalde un aizsardzība; obligātā sociālā apdrošināšana	Public administration and defence; compulsory social security	0.0	0.0	0.0	0.0	0.0
P	Izglītība	Education	0.1	0.9	2.0	0.0	1.8
Q	Veselība un sociālā aprūpe	Human health and social work activities	0.0	0.3	0.0	0.0	0.0
R	Māksla, izklaide un atpūta	Arts, entertainment and recreation	4.3	7.4	4.4	5.1	4.0
S	Citi pakalpojumi	Other service activities	0.8	0.0	0.0	0.0	0.0
T	Mājsaimniecību kā darba devēju darbība; pašpatēriņa preču ražošana un pakalpojumu sniegšana individuālajās mājsaimniecībās	Activities of households as employers; undifferentiated goods- and services-producing activities of households for own use	0.0	0.0	0.0	0.0	0.0
U	Ārpusteritoriālo organizāciju un institūciju darbība	Activities of extraterritorial organisations and bodies	0.0	0.0	0.0	0.0	0.0
	Neklasificēta darbība	Not allocated economic activity	105.4	172.9	38.7	106.4	68.3
	<b>Kopā</b>	<b>Total</b>	<b>844.0</b>	<b>1 159.9</b>	<b>1 059.0</b>	<b>1 195.6</b>	<b>1 303.9</b>

<sup>1</sup> Saimniecisko darbību statistiskā klasifikācija Eiropas Kopienā (NACE 2. red.).

<sup>1</sup> Statistical classification of economic activities in the European Community (NACE Rev. 2).

## 12. STARPTAUTISKĀ PAKALPOJUMU TIRDZniecĪBA<sup>1</sup> INTERNATIONAL TRADE IN SERVICES<sup>1</sup>

(milj. eiro)  
(in millions of euro)

Valsts Country			2012	2013	2014	2015	2016
Kods Code	Nosaukums	Name					
	<b>Pakalpojumu eksports kopā</b>	<b>Total services export</b>	<b>3 767.5</b>	<b>3 900.5</b>	<b>3 853.1</b>	<b>4 038.9</b>	<b>4 243.7</b>
AE	Apvienotie Arābu Emirāti	United Arab Emirates	54.6	80.3	23.7	30.4	27.7
AF	Afganistāna	Afghanistan	1.0	0.6	0.0	0.0	0.7
AG	Antigva un Barbuda	Antigua and Barbuda	2.6	3.1	2.8	3.4	3.0
AI	Angilja	Anguilla	2.6	3.1	5.7	4.3	1.3
AM	Armēnija	Armenia	1.7	2.0	2.0	2.5	4.1
AT	Austrija	Austria	52.9	57.3	56.1	46.0	57.1
AU	Austrālija	Australia	2.0	4.2	2.1	2.8	2.4
AZ	Azerbaidžāna	Azerbaijan	5.3	6.9	5.6	8.2	8.8
BE	Beļģija	Belgium	37.4	39.3	42.6	57.2	48.1
BG	Bulgārija	Bulgaria	5.2	3.9	6.9	8.4	5.6
BM	Bermudu salas	Bermuda	19.5	20.3	0.8	2.1	3.8
BS	Bahamu salas	Bahamas	1.6	1.0	1.8	2.5	2.1
BV	Buvē sala	Bouvet Island	1.6	1.2	3.8	1.5	0.0
BY	Baltkrievija	Belarus	48.2	37.1	43.5	47.4	31.1
BZ	Beliza	Belize	11.1	10.3	7.5	17.7	14.9
CA	Kanāda	Canada	10.1	19.0	19.1	18.3	22.1
CH	Šveice	Switzerland	359.0	327.7	373.9	382.5	306.4
CL	Čīle	Chile	1.7	1.7	0.5	0.3	0.3
CN	Ķīna	China	5.7	2.9	6.4	5.5	10.9
CY	Kipra	Cyprus	140.3	107.9	101.3	114.6	142.8
CZ	Čehija	Czech Republic	14.0	13.2	24.0	20.1	24.1
DE	Vācija	Germany	233.3	210.3	210.5	228.8	266.8
DK	Dānija	Denmark	107.9	112.0	91.1	98.4	98.3
DM	Dominika	Dominica	2.8	2.6	1.3	4.2	3.5
EE	Igaunija	Estonia	157.7	174.6	182.9	224.5	241.4
EG	Ēģipte	Egypt	2.3	1.4	3.5	1.0	0.6
ES	Spānija	Spain	11.3	13.3	18.5	20.6	21.4
FI	Somija	Finland	105.0	102.6	91.1	91.9	84.0
FO	Farēru (Fēru) salas	Faroe Islands	0.3	0.3	0.5	0.5	1.0
FR	Francija	France	53.5	60.4	79.5	97.1	97.8
GB	Apvienotā Karaliste	United Kingdom	261.3	296.7	380.3	427.1	439.1
GE	Gruzija	Georgia	5.8	5.9	5.8	6.5	7.8
GI	Gibraltārs	Gibraltar	1.7	1.0	0.3	1.1	1.4
GR	Grieķija	Greece	9.2	11.2	7.2	8.2	6.7
HK	Honkonga	Hong Kong	8.5	8.7	11.6	19.8	16.1
HU	Ungārija	Hungary	3.2	4.2	4.8	4.9	3.7
IE	Īrija	Ireland	22.8	37.1	37.4	44.8	54.4
IL	Izraēla	Israel	6.9	8.3	5.9	9.8	11.4
IM	Mena	Isle of Man	5.4	5.0	3.3	2.4	5.4
IN	Indija	India	1.4	3.5	7.7	6.2	10.6
IS	Islande	Iceland	6.6	3.4	1.4	2.0	13.0
IT	Itālija	Italy	39.6	30.6	37.4	43.9	70.1
JE	Džērsija	Jersey	0.9	0.3	0.4	0.9	2.8
JP	Japāna	Japan	3.0	2.0	2.1	3.4	5.5
KE	Kenija	Kenya	1.0	0.9	1.5	4.1	1.5
KG	Kirgizstāna	Kyrgyzstan	1.2	1.0	0.9	1.7	1.3
KH	Kambodža	Cambodia (Kampuchea)	7.4	3.5	0.1	0.0	0.2
KN	Sentkitsa un Nevisa	St Kitts and Nevis	1.3	1.7	0.8	2.2	2.5
KR	Korejas Republika	Korea, Republic of (South Korea)	3.6	3.2	5.4	4.0	6.2
KZ	Kazahstāna	Kazakhstan	36.2	41.4	52.2	73.9	71.3
LB	Libāna	Lebanon	0.1	0.1	4.0	3.3	0.2
LI	Lihtenšteina	Liechtenstein	1.2	1.2	1.5	0.8	1.0
LR	Libērija	Liberia	1.2	0.9	0.3	0.3	0.6
LT	Lietuva	Lithuania	202.3	228.7	293.4	290.7	277.5
LU	Luksemburga	Luxembourg	3.4	8.1	14.1	19.5	22.7
MA	Maroka	Morocco	1.1	0.1	0.3	0.5	1.0

<sup>1</sup> Valstu dalījumā uzrādīti darījumi, kuru apjoms vismaz vienā periodā pārsniedz 1 milj. eiro.

<sup>1</sup> Breakdown by country presents transactions exceeding 1 million euro at least in one period.

Valsts Country			2012	2013	2014	2015	2016
Kods Code	Nosaukums	Name					
MD	Moldova	Moldova	2.7	2.0	2.4	1.4	2.0
MH	Māršala salas	Marshall Islands	12.5	15.0	9.6	14.2	11.2
MO	Makao	Macao	0.0	1.1	0.0	0.0	0.1
MT	Malta	Malta	18.2	22.6	24.4	32.9	73.2
MX	Meksika	Mexico	0.5	0.0	0.2	1.3	0.7
MY	Malaizija	Malaysia	0.8	1.9	1.4	1.4	1.3
NG	Nigērija	Nigeria	0.8	1.0	0.7	0.3	0.6
NL	Nīderlande	Netherlands	68.3	86.1	98.7	120.9	120.7
NO	Norvēģija	Norway	75.9	85.0	131.6	150.4	146.2
NZ	Jaunzēlande	New Zealand	9.6	8.6	1.2	1.9	1.5
PA	Panama	Panama	18.0	11.8	17.5	25.2	26.1
PH	Filipīnas	Philippines	0.1	0.2	0.4	1.0	0.6
PL	Polija	Poland	39.7	34.5	43.7	50.4	70.4
PT	Portugāle	Portugal	1.3	2.1	5.5	3.9	4.9
RO	Rumānija	Romania	1.1	1.2	2.2	3.3	3.6
RS	Serbija	Serbia	0.4	1.0	0.9	1.4	15.2
RU	Krievija	Russian Federation	326.8	370.2	435.5	397.9	390.4
SA	Saūda Arābija	Saudi Arabia	0.5	1.2	2.3	2.2	2.4
SC	Seišēļu salas	Seychelles	5.7	6.5	8.3	25.0	18.7
SE	Zviedrija	Sweden	243.4	225.6	217.8	231.7	305.4
SG	Singapūra	Singapore	17.6	9.1	12.9	19.8	19.5
SH	Svētās Helēnas sala	St Helena, Ascension and Tristan da Cunha	2.0	0.0	0.0	0.0	0.0
SI	Slovēnija	Slovenia	1.8	3.5	6.6	7.4	4.5
SK	Slovākija	Slovakia	3.0	3.2	3.5	4.6	3.4
SZ	Svazilenda	Swaziland	0.9	1.1	0.1	0.0	0.0
TH	Taizeme	Thailand	0.0	0.0	0.8	0.9	1.2
TJ	Tadžikistāna	Tajikistan	1.0	0.3	0.5	0.5	1.3
TM	Turkmenistāna	Turkmenistan	2.3	1.8	3.8	4.7	5.5
TR	Turcija	Turkey	26.2	23.0	19.2	14.5	16.2
TW	Taivāna	Taiwan, Province of China	1.3	0.8	1.5	0.6	0.6
UA	Ukraina	Ukraine	26.5	24.5	27.4	42.7	49.1
US	Amerikas Savienotās Valstis	United States	79.6	69.0	83.2	91.1	122.0
UZ	Uzbekistāna	Uzbekistan	7.4	8.9	12.0	18.1	19.8
VC	Sentvinsenta un Grenādas	St Vincent and the Grenadines	0.6	0.9	1.1	1.6	1.0
VG	Britu Virdžīnas	Virgin Islands, British	47.5	30.9	29.4	63.2	51.9
VI	Amerikāņu Virdžīnas	Virgin Islands, U.S.	4.4	0.1	0.3	0.2	0.1
VN	Vjetnama	Viet Nam	0.4	0.1	0.1	1.1	2.4
ZA	Dienvīdāfrika	South Africa	8.6	4.6	2.8	2.4	1.5
IA	Starptautiskās organizācijas	International organisations	9.3	7.7	10.2	11.3	14.8
	Pārējās valstis	Other countries	8.9	9.2	11.6	12.8	14.0
	Bez valsts norādes	Country not specified	603.7	695.2	333.2	150.2	154.1
	<b>Pakalpojumu imports kopā</b>	<b>Total services import</b>	<b>2 145.1</b>	<b>2 127.3</b>	<b>2 101.3</b>	<b>2 273.0</b>	<b>2 365.2</b>
AE	Apvienotie Arābu Emirāti	United Arab Emirates	1.7	0.6	1.3	1.8	4.6
AF	Afganistāna	Afghanistan	1.6	1.6	0.1	0.0	0.1
AG	Antīgva un Barbuda	Antigua and Barbuda	1.3	0.7	0.5	0.3	0.3
AI	Angilja	Anguilla	0.1	0.1	0.0	3.9	5.4
AR	Argentīna	Argentina	0.4	1.3	0.8	0.8	0.4
AT	Austrija	Austria	24.3	21.0	27.7	33.8	29.1
AU	Austrālija	Australia	0.7	1.5	2.1	2.5	1.9
AZ	Azerbaidžāna	Azerbaijan	1.7	1.0	1.2	1.6	1.5
BE	Beļģija	Belgium	18.5	20.6	23.5	38.4	26.8
BG	Bulgārija	Bulgaria	3.9	4.8	4.8	4.6	5.7
BY	Baltkrievija	Belarus	38.6	33.6	40.7	37.8	25.1
BZ	Beliza	Belize	0.1	0.4	1.2	4.9	4.5
CA	Kanāda	Canada	3.7	5.1	11.7	7.8	10.4
CH	Šveice	Switzerland	21.6	20.0	26.3	39.1	41.0
CN	Ķīna	China	37.8	34.2	37.6	40.2	38.6
CU	Kuba	Cuba	0.2	0.4	0.6	0.2	1.3
CY	Kipra	Cyprus	21.3	16.1	21.6	32.5	31.4
CZ	Čehija	Czech Republic	13.5	13.8	16.6	24.9	37.9
DE	Vācija	Germany	126.3	134.4	152.9	157.6	160.0
DK	Dānija	Denmark	25.2	25.8	33.7	35.9	46.4
EE	Igaunija	Estonia	131.3	143.6	169.3	169.4	162.3

Valsts Country			2012	2013	2014	2015	2016
Kods Code	Nosaukums	Name					
EG	Ēģipte	Egypt	3.6	4.5	2.6	3.9	2.8
ES	Spānija	Spain	35.0	36.1	35.0	28.1	43.8
FI	Somija	Finland	60.5	53.5	69.5	82.2	87.0
FR	Francija	France	36.4	37.8	39.8	42.2	34.6
GB	Apvienotā Karaliste	United Kingdom	133.8	156.9	159.5	165.0	186.0
GE	Gruzija	Georgia	1.1	1.2	1.6	2.5	2.8
GR	Griekija	Greece	10.7	9.4	9.4	12.0	5.1
HK	Honkonga	Hong Kong	3.0	4.0	5.9	8.0	5.8
HR	Horvātija	Croatia	2.0	1.4	1.4	3.2	3.0
HU	Ungārija	Hungary	15.3	15.9	18.4	25.5	29.9
ID	Indonēzija	Indonesia	0.5	1.3	0.5	0.4	0.9
IE	Īrija	Ireland	77.7	57.7	65.4	98.5	110.2
IL	Izraēla	Israel	2.2	2.6	5.7	7.0	9.1
IN	Indija	India	4.3	4.4	3.1	3.4	4.8
IS	Islande	Iceland	1.6	0.8	0.7	1.6	3.2
IT	Itālija	Italy	57.1	46.9	35.9	38.5	42.5
JP	Japāna	Japan	1.6	1.6	1.3	1.9	2.8
KR	Korejas Republika	Korea, Republic of (South Korea)	4.5	4.4	5.5	5.7	4.0
KZ	Kazahstāna	Kazakhstan	6.9	6.4	7.3	8.1	6.7
LI	Lihtenšteina	Liechtenstein	3.8	2.8	0.5	0.3	0.3
LT	Lietuva	Lithuania	230.0	245.8	293.5	281.0	287.8
LU	Luksemburga	Luxembourg	5.2	5.4	5.8	3.2	6.8
MA	Maroka	Morocco	0.9	0.7	1.6	1.4	2.3
MD	Moldova	Moldova	0.9	1.4	2.3	2.6	1.8
ME	Melnkalne	Montenegro	0.2	0.0	0.4	0.3	1.2
MH	Māršala salas	Marshall Islands	0.1	0.1	0.8	1.6	1.2
MR	Mauritānija	Mauritania	0.7	0.3	4.6	0.0	4.0
MT	Malta	Malta	5.1	3.0	8.6	8.8	7.5
MX	Meksika	Mexico	1.0	0.4	0.4	0.7	1.5
MY	Malaizija	Malaysia	0.6	0.4	0.4	1.3	1.7
NL	Nīderlande	Netherlands	74.9	39.6	49.0	54.9	52.5
NO	Norvēģija	Norway	21.1	24.5	31.4	41.4	48.4
NZ	Jaunzēlande	New Zealand	0.3	0.8	0.7	0.6	2.4
PA	Panama	Panama	0.6	0.5	1.7	5.1	2.9
PH	Filipīnas	Philippines	0.2	0.1	0.9	0.3	1.0
PL	Polija	Poland	49.1	56.8	72.2	75.1	80.4
PT	Portugāle	Portugal	4.0	2.1	1.9	5.8	7.5
RO	Rumānija	Romania	3.0	3.2	3.7	3.7	4.9
RS	Serbija	Serbia	0.5	0.8	0.4	0.5	7.9
RU	Krievija	Russian Federation	146.8	143.8	156.7	163.8	164.5
SC	Seišeļu salas	Seychelles	0.8	0.1	0.2	2.2	3.9
SE	Zviedrija	Sweden	72.6	61.4	69.6	75.5	68.4
SG	Singapūra	Singapore	0.8	6.1	11.8	13.7	22.9
SI	Slovēnija	Slovenia	2.1	1.6	1.8	1.7	1.8
SK	Slovākija	Slovakia	6.4	7.2	8.8	10.5	10.1
SN	Senegāla	Senegal	0.0	0.0	0.0	0.0	1.4
TH	Taizeme	Thailand	2.4	2.1	2.2	2.7	7.4
TJ	Tadžikistāna	Tajikistan	0.1	0.3	0.1	0.1	2.5
TR	Turcija	Turkey	22.7	28.9	22.1	23.9	19.3
TW	Taivāna	Taiwan, Province of China	2.4	3.2	4.7	6.6	7.2
UA	Ukraina	Ukraine	17.1	14.4	13.5	17.6	24.7
US	Amerikas Savienotās Valstis	United States	79.2	62.8	63.5	76.2	86.3
UZ	Uzbekistāna	Uzbekistan	5.8	5.3	5.4	5.4	18.7
VG	Britu Virdžīnas	Virgin Islands, British	0.7	1.0	0.9	8.7	8.9
VN	Vjetnama	Viet Nam	4.7	9.3	8.9	3.4	1.5
ZA	Dienvīdāfrika	South Africa	1.0	0.6	0.2	0.5	0.4
1A	Starptautiskās organizācijas	International organisations	51.0	31.9	46.8	48.6	38.6
	Pārējās valstis	Other countries	4.1	7.2	6.8	9.3	13.7
	Bez valsts norādes	Country not specified	391.1	424.1	153.8	138.9	119.2